

Proppfullt av spennende saker!

SPEIDERBLADET

2/2018 • kmspeider.no



KONRAD HAR
SOVET UTE
I OVER ETT ÅR!



FØRSTEHJELP:

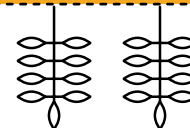
Hvordan behandle

LEIRSKADER

PEFFTIVAL

- du bare MÅ bli med!





16. årgang
Medlemsblad for
Norges KFUK-KFUM-speidere

REDAKTØR: Katrine Stenerud Andersen
katrine.andersen@kmspeider.no

REDAKSJONSKOMITÉ: Maria Gran, Astrid-Amalie Hetland, Tomas Liberg
Foshaugen, Håkon Kristoffersen, Geir Storli Jensen

UTGIVER:
Norges KFUK-KFUM-speidere
Postboks 6810 St. Olavs plass
0130 OSLO

BESØKSADRESSE: Grubbegata 4, Oslo
TLF: 22 99 15 50
E-POST: post@kmspeider.no

ORG.NR: 971.274.018
BANKGIRO: 3000.16.88487

LANDSSJEF: Gunvor Meling
GENERALSEKRETÆR:

Svein Olav Ekvik
LAYOUT: Strøk design

TRYKK: 07 Gruppen AS

FORSIDEFOTO: Lars Røraas
OPPLAG: 9900



Følg oss, da vel!
@kmspeider

Speiderbladet er trykket
på miljøvennlig papir! ♡



- 03** **SPEIDERPORTRETET**
Møt Randi fra Alta
- 04** **SCIENCE DAY PÅ FUTURA**
Er du en oppfinner?
- 06** **FØRSTEHJELP**
Leirskadene
- 07** **ANDAKT**
Om å smile og plystre
- 08** **HVORDAN FÅ EN LEIRVENN**
Slik går du fram!
- 10** **LITEN, MEN TØFF**
Finn din vei til speidermøtet
- 12** **FUTURA**
- Nå er vi klare!
- 14** **GRØNN SONE: PEFFTIVAL**
- Er du klar for tidenes pefftreff?
- 16** **OPPLEVELSER**
Konrad har sovet ute i over 1 år!
- 18** **FUTURANYTT**
Kjekt å vite om landsleir
- 19** **SI DIN MENING**
Hva syns du om speiderprogrammet?
- 20** **INTERNASJONALT**
Livet i Sør-Sudan
- 22** **PAKKELISTE**
Dette må du ha med på leir
- 24** **GLEDER DU DEG TIL LEIR?**
- Vi har spurt tre som er klare for leir
- 25** **SPÅ LEIRVÆRET**
Tegn som viser været
- 26** **ARRANGEMENTER**
Arrangementer og opplevelser
du kan være med på

Alt du
trenger å
vite om



8

Leirvenner er
noen av de beste
vennene - slik
skaffer du dem!



Bloppen Sølve har jaktet på
melkesjokolade!

12



Vil du komme i Speiderbladet? Send en e-post der du svarer på alle spørsmålene under, legg ved et gøyalt bilde av deg selv, og send til speiderbladet@kmspeider.no!

Møt Randi!

Randi har vært speider i snart 4 år. Hun ønsker at alle skal være venner, og gleder seg til landsleiren som nærmer seg!

FAVORITT-TURMAT:

– Pølse og pinnebrød.

TINGEN(E) JEG BARE MÅ HA MED PÅ TUR:

– Kniv, sovepose, kosebamse og mat.

BESTE SPEIDERMINNE:

– Bursdagsfeiring på tur med patruljen. Jeg fikk muffins!

JEG GLEDER MEG TIL:

– Jeg gleder meg til landsleir til sommeren.

MITT FORBILDE:

– Mamma, hun er et godt menneske.

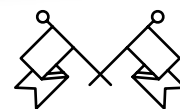
HVILKEN SUPERKRAFT ØNSKER DU DEG, OG HVA VIL DU BRUKE DEN TIL?

– Vennlighet. Jeg vil bruke vennligheten til at uvenner blir venner igjen.



Foto: Anita Mølleberg

Foto: Pernille Darum



RANDI MARIE DARUM BORG

ALDER:

Snart 12 år

SPEIDERGRUPPE:

Alta KFUK-KFUM-speidere

FAVORITTFAG:

Kunst og håndverk

FAVORITT-SPEIDERDINGS:

Speiderkniv

FAVORITTKNUTE:

Båtmannsknop

ALTA





Hva skjer?




Er du leken? Liker du å lage ting? Lurer du på hvordan ting virker? Har du disse og mange andre oppfinnerspørsmål i hodet? Da kan du glede deg til Science Day på Futura!

Er du en

OPPFINNER?

Klar for å forske litt?
Foto: Dave Bird



Hvorfor skjer det?

SØNDAG 1. JULI braker det løs – bokstavelig talt – når vi smeller i gang Science Day! En kjemiker i speiderdrakt inntar scenen med smell og bang før en dag fylt med eksperimenter og moro.

PÅ FUTURA KAN DU endelig teste oppfinnerkunnskapene dine, og være forsker for en dag. Sammen skal patruljen teste mange forskjellige eksperimenter – som sannsynligvis gir dere noen spennende overraskelser.

Klarer patruljen å få til alle eksperimentene?

Patruljefører får en viktig rolle – du blir patruljens forskersjef! Alle eksperimenter blir godt beskrevet. Det er meningen at patruljen sammen skal klare å gjennomføre oppgavene uten lederhjelp.

Dere skal også bygge noe spennende sammen. Kanskje en kul gjenstand som flyr? Hvem vet? Mulighetene er mange. Det er bare fantasien som kan stoppe dere!

Lag leirlys

Ryktene sier at dere kan lage lys på Science Day. Og det skal dere gjøre ved bruk av tyngdekraften. Men hvordan kan man bruke tyngdekraften for å lage lys?

Hver patrulje får utdelt enkle elektriske deler som kan settes sammen for å lage en gravitasjonslykt. Patruljene får muligheten til å utforske hvordan en motor kan bli en dynamo, som vil si en maskin som omdanner bevegelse til elektrisitet. Og hvordan tyngdekraften sammen med et belte og noe tungt kan få motoren til å gi lys til en lampe. Oppgaven kan løses på en enkel måte. Det er opp til hver patrulje hvor avansert og praktisk lykten utformes. Kanskje kan patruljen videreutvikle lykten sin på leirens vitensenter?

Det kommer til å bli mange morsomme eksperimenter på Futura!
Foto: Ørjan Apeland



Finner dere løsningen?

Tyngdekraft, hva er egentlig det?

- Tyngdekraften vil si at alle ting tiltrekker hverandre.
- Du kan stå på jordkloden fordi kraften mellom deg og jorda holder deg på plass.
- Det er ikke bare jorda som har tyngdekraft. Alt som består av masse, det vil si, har en størrelse, har tyngdekraft.
- Det inkluderer menneskene: Alle mennesker har tyngdekraft. Og vi tiltrekker faktisk hverandre!
- Månen sirkulerer i bane rundt jorda på grunn av jordas tyngdekraft.

Kilde: Norsk romsenter og NRK Super, Newton.

Er det noe som forandrer seg?

For det nye ferwi!

TEKST Maria Gran

ILLUSTRASJONER Helene Moe Slinning

Å være en hel uke på leir uten å få småskader på et eller annet vis er nesten umulig. I alle fall om man skal ha det gøy. Men kan du behandle skadene riktig blir det likevel en bra leir!

HVORDAN BEHANDLE

Leirskader



Foto: Lars Røraas

FØRSTEHJELP



Solbrentthet

Det er lett å bli solbrent, men det er også lett å beskytte seg. Smør deg med solkrem flere ganger om dagen, ta pauser fra solen, bruk klær som dekker, bruk en caps til å beskytte ansiktet, og bruk solbriller.

Om du likevel blir solbrent, husk dette:

- Unngå å være mye i sola.
- Smør deg inn med fuktighetskrem eller aftersun på kvelden.
- Dekk til områder der du er solbrent.



Foto: Lars Røraas



Kutt

Et lite kutt som enkelt kan behandles. Foto: Bjarne Lohmann Madsen

Det er fort gjort å skjære seg på kniv eller øks, og heldigvis er det også fort gjort å behandle om kuttet er lite.

- Stopp blødningen ved å presse en ren bandasje mot såret.
- Rens såret, pass på at du har rene hender.
- Dekk såret med et plaster, kompress, eller strips.

Om det er et større kutt som blør mye, få hjelp av en leder eller ring 113.

Myggstikk

Vi kan ikke stenge myggen ute fra leirområdet, så vi må finne oss i den. Heldigvis er myggen ufarlig (med mindre du er allergisk), men det kan være greit å prøve å unngå stikk.

- Dekk til mest mulig av huden med klær.
- Bruk myggmiddel på områder som ikke er dekket.
- Husk å stenge myggnettet på teltet.

Om du har blitt stukket, ikke klø! Kløe kan lindres med for eksempel Eurax. Myggstikk forsvinner etter hvert.

Vepsestikk

Vepsen er skumlere enn myggen, men fortsatt ikke farlig (igjen, om du ikke er allergisk). For å unngå å bli stukket: bruk sko, ikke slå etter vepsen og vær forsiktig når du spiser søtsaker.

Dette gjør du om du blir stukket:

- Fjern brodden så fort som mulig.
- Avkjøl stikket med kaldt vann.
- Ikke klø!


Den ser kanskje ikke så farlig ut, men stikkene kan være ganske ubehagelige. Foto: Henrik Vagle Dalsgaard



Sår hals

Har du ropt for mye på leirbål? Frykt ikke, det kan skje den beste. Kjøp en pakke halspastiller og ta en pause fra ropinga!

Ved vepsestikk bør du fjerne brodden så fort som mulig. Illustrasjon: Helene Moe Slinning



TEKST Solveig Leikvoll FOTO Lars Røraas

SS: En speider smiler og plystrer under alle vansker!

«Når han får beskjed om å gjøre noe, skal han gjøre det muntert og villig, ikke være sur og motvillig. Speidere klager ikke om noe går på tverke, klager ikke på hverandre, og blir ikke sure om de taper. De plystrer en stubb og setter opp et smil.»

VI SPEIDERE er vant til å tenke at «dette er ikke et problem, men en utfordring.» Det umulige tar bare litt lengre tid!

DETTE HANDLER OM innstilling. Hvis du er sur, så blir fort alt litt vanskeligere. Men hvis du prøver å se lyspunktene, blir alt mye lettere og du finner løsningene. For verden er mye større enn ett lite problem.

NÅR JESUS SIER: du skal elske din neste som deg selv, så snakker han rett til oss speidere. Når man elsker medmennesker, så ser man etter det positive i folk og prøver å finne løsninger.

DET Å ELSKE sine medmennesker er noe å strekke seg etter. Det er lett å være glad i de som er glad i oss. Men å være god mot de vi ikke kjenner, eller til og med de som ikke er greie med oss, er vanskelig. Det er da speideren inni oss skal minne oss på: Jeg er speider, jeg kan strekke meg litt lenger, jeg tåler litt mer, jeg skal se etter det positive i alle mennesker. Det kan både unge og voksne speidere gjøre, alder betyr ikke noe.

SÅ SPEIDERE i alle aldere, hold fast på det gode du lærer i speideren! Ta det med deg hele livet.

TIL ALLE, HUSK PÅ at det er noe som er større enn deg. Vi er alle omsluttet av Guds kjærlighet, og skal gi det videre. Og når vi skal på leir i sommer, så må alle huske å plystre!



Visste du at:

Denne paragrafen er fra den aller første Speiderloven, som Robert Baden-Powell lagde for over hundre år siden.

FÅ leirve

PÅ LANDSLEIR!

Skal du på leir i sommer? Kanskje tenker du at det kommer til å bli skummelt? Et lite sted fylt med mange nye mennesker, nye aktiviteter og ukjente omgivelser. Du kan bare slappe av! På leir kan du gripe muligheten til å få nye venner. De du møter på leir kan bli dine venner for livet.

På leir kan du få mange nye venner. Kanskje du får en leirvenn fra andre siden av landet? Bilde er fra NM i Speiding 2017. Foto: Håkon Kristoffersen

Kanskje du til og med får leirvenner fra andre land?



mmex


TEKST Silje Øderud

HVA ER EN LEIRVENN?

En leirvenn er faktisk ikke som en vanlig venn. Det er noe spesielt med de vennene du får på leir. De er ofte fra andre grupper, og dermed ofte fra andre steder i landet. Eller til og med fra et helt annet land! Det gir deg muligheten til å lære nye dialekter, morsomme tradisjoner fra andre steder i landet eller nye kulturer fra andre land. Når dere er på leir kommer dere til å oppleve noe helt nytt sammen, og skaper gode minner dere imellom. På leir bor vi tett i tett, og man kan gjøre mye sammen. Som leirvenner kan dere derfor bli veldig godt kjent med hverandre på kort tid. Dere opplever så mye, og deler så mye, at det er vanskelig å ikke bli glad i hverandre. Det bygger seg derfor opp et helt spesielt vennskap! Du har fått din første leirvenn.

VENN FOR LIVET

Når leiren nærmer seg slutten har man fått en venn for livet. Dere kommer til å ha alt for mye dere har lyst til å gjøre, og alt for liten tid til å gjøre det på. Dessverre må leiren komme til en slutt. Og etterhvert vil dere ha reist hjem. Hjemme mimres det tilbake til leirene, og dere husker hvem dere opplevde alt det kule med. Mimringen kan fort gå over til savnet av den fine leiren hvor dere møttes, og fikk opplevd så mye. Leirvenner sees ikke så ofte, men man holder kontakten på andre måter; gjennom brev og sosiale medier. Man mimrer om alt sammen. Men ikke fortvil! Det fine er at en sees igjen. Det er alltid andre leirer eller kurs man kan møtes på. Kanskje dere begynner å planlegge neste leir, og sammen teller ned dagene til dere sees igjen? Slik møtes man jevnlig på nye leirer og bevarer vennskapet man har skapt. Med nye opplevelser gjør dere vennskapet enda sterkere.



DET ER EN FIN TING Å VINNE VENNER

«Det er en fin ting å vinne venner»
beskriver hvor lett du kan få en ekte
leirvenn!

TEKST: Anne M. Brodal

M: Jack Judge/ Harry Williams

MELODI: It's a long way to Tipperary
Sangen er hentet fra Speidersangboka.

Det er en fin ting å vinne venner

Og så lett går det til

Den som sitter her ved din side

Kan du vinne med et smil

Du skal aldri mer alene

I mørke natta gå

Det er en fin, fin ting å vinne venner


Du kan gjøre det nå.



Foto: Geir Anders Rybakken Ørslien




Foto: Lars Røraas




FINN VEIEN TIL


speider-
møtet

Klarer du å finne veien
gjennom labyrinten?
På andre siden venter
speidervennene dine!



Start her!






Ordjakt

Stokk om bokstavene, hvilke ord eller setninger blir det? Bokstavene som står sammen er et ord. Ordene som står sammen blir til korte setninger. For eksempel: «nanba åp åbl» blir «banan på bål». Fasit står nederst på siden.

1. «Kle go romo»
2. «Tu i renutna»
3. «Fjespidersker»
4. «Ralk rfo døsietrmepet!»

FASIT:
Lek og moro
Ut i naturen
Spiderskjert
Klar for spidersmøtet!

FUTURA



- Nå er vi klare!

Brann i speiderhuset og landsleir i Trøndelag. 2018 blir et begivenhetsrikt speiderår på godt og vondt!

TEKST Espen Berg og Per Øyvind Østensen

Hei for siste gang!

2018 startet dramatisk for oss på Kongsberg. Speiderhuset vårt ble totalskadet i brann i januar. En del utstyr og gamle minner er borte for alltid. Stifinnerne og Kollenklubben mistet møtelokalet sitt. Heldigvis var det meste av turutstyret vårt lagret et annet sted, så reisen til landsleiren står ikke i fare. Forsikring var på plass, og planleggingen av et nytt, flott speiderhus er allerede i gang.

Til Futura blir vi i overkant av 20 speidere som reiser fra Kongsberg. På leiren skal vi dele leirområde med speidere fra Modum. Det blir nesten som en liten minikretsleir for Buskerud inne i landsleiren! I tillegg håper vi å bli kjent med mange andre speidere, og å finne på mye gøy sammen. Er du heldig har vi nybakte rundstykker å servere dersom dere kommer innom.

Nå gleder vi oss veldig til FUTURA!



Med speiderhilsen bloppen Sølve
(og speiderne fra sølvoen Kongsberg)



LEK:

Foto: Per Øyvind Østensen

Alle speidere

i hele Norge



JAKTEN PÅ DEN GYLNE MELKESJOKOLADE: Hvert år arrangerer Buskerud krets «Jakten på den gylne melkesjokolade» for vandrerne. Denne gangen var det Kongsberg sin tur. Hva er dette for slags arrangement lurer du kanskje? Jo, alle tar med seg en melkesjokolade og legger den i potten. Deretter sendes lagene på en ganske lang, og til dels vanskelig, rebusløype. Vinneren får naturligvis all sjokoladen, men det er veldig greit å dele litt med de andre likevel. Det er middag og leirbål på kvelden. Årets vinnere, fra venstre: Thomas, Lovise, Anna og David. Foto: Espen Berg



VINTERTUR TIL BLEFJELL: Hver vinter har vi gruppetur til Ble Sportskapell. Her lager vi blant annet skileik og arrangement for Kongsberg menighet og alle forbipasserende i skiløypa. Skileiken består av hoppbakker, akemattébobbane, "kuler og staup" og orgeltramp. Det blir også laget en stor bål plass til pøsegrelling. I år var det strålende flott vær på lørdagen og nesten ikke noe sikt på søndagen. Dette stopper ikke oss, og det kom mange gjester. Noen tøffe speidere tok soveposen med seg ut i snøen og sov ute natt til søndag. Foto: Tone Hotvedt


Akemattébobbkjøring

Har du ikke prøvd det før, så gjør det nå før snøen forsvinner. Eller til neste vinter. Akemattébobb er kjempegøy!

Gå til en passe bratt bakke med mye snø. Finn først en trasé eller løype med store svinger som kan passe for ei akematte. Bakken må ikke ha for skarpe svinger, da kan du ende med å kjøre rett ut av løypa i svingen. Deretter er det bare å begynne å grave seg ned slik at du får en akemattébobbane med høye kanter lagd for stor fart og masse moro. Bruk gjerne korte akematter, da blir det enklere å komme rundt svingene. Til slutt er det bare å sette i gang med akemattébobbkjøring i den nylagde akemattébobbannen!



STJERNER OG ENGLER: I slutten av januar hadde vi et astronomimøte hvor vi lærte om stjerner, planeter, stjernebilder og mye annet der ute! Engler så vi ikke, så de måtte vi lage selv. Det var heller ikke mange stjerner å se på grunn av det tette skydekket. Speiderne er kreative, så vi lagde blant annet solsystemet med snøkrystaller og snøballer. Det ble en del hundre meter fra Sola til Neptun. Foto: Per Øyvind Østensen



BLOPPDRAG #5 - DRØMMEPORTAL: Klarer vi å lage denne portalen på Futura? Det er vel tvilsomt, men Iben fra Kongsberg vant i hvert fall månedsoppdraget med en svært kreativ portal bygd av spaghetti, marshmallows og seigmenn. Det kom ei øks som premie til gruppa og den kommer godt med når vi skal bygge på Futura. Foto: Per Øyvind Østensen

PEFFTIVAL

Festivalen for alle speidere på ungdomsskolen

**Bli med på verdens første Pefftival!
I september fylles Nordtangen nasjonale
speidersenter med speidere fra hele Norge
– ikke gå glipp av en helg stappa fullt av
superkult program og nye venner!**

Foto: CF Salicath



HVEM?

Pefftivalen er for deg som går på ungdomsskolen. Ta med deg resten av førerpatruljen og lær mer om hvordan ungdom driver speiderarbeid både nasjonalt og internasjonalt!

HVA SKJER?

Pefftival er som en konsentret leir. Dere bor i telt og alt program foregår utendørs. Uansett vær. Du vil bli satt i en egen pefftivalpatrulje, og sammen skal dere samarbeide om alt program gjennom helga. Helga er delt i fem programøkter. Disse er delt inn etter forbundets verdier; personlig utvikling, friluftsliv, samfunnsengasjement, kristen tro og fellesskap. Det blir selvsagt også tid til å være sosiale, og lørdag kveld vil det være en stor konsert!

VÆR FØRST UTE!

Alle speidere som går på ungdomsskolen kan være med, du trenger ikke være patruljefører eller -assistent. Ikke gå glipp av sjansen til å si at du var med på den aller første Pefftivalen! Snakk med lederen din i dag og meld deg på!

MINIPEFFTIVAL

På Futura arrangeres en minipefftival på peffkroa torsdag kveld. Besøk kroa og få en smakebit på arrangementet!

PEFFTIVAL



For alle speidere på ungdomsskolen som ønsker å oppleve en fartsfylt og kul helg sammen med speidere fra hele landet. Du trenger ikke være patruljefører eller assistent for å delta. Født i '05-'03.



Helga er delt i fem programøkter som er delt inn etter forbundets verdier; personlig utvikling, friluftsliv, samfunnsengasjement, kristen tro og fellesskap. Konsert lørdag kveld.



21.-23. september



Nordtangen



Kr. 500,-. Gir Frifondstøtte.



26. august på kmspeider.no



Fredag



- 18 Velkommen!
- 19 Middag
- 20 Program i patruljen



Lørdag



- 8 Morgenyoga
- 8 Frokost
- 9 Programøkt 1
- 11 Lunsj
- 12 Programøkt 2
- 15 Programøkt 3
- 18 Middag
- 20 Konsert



Søndag



- 8 Morgenyoga
- 8 Frokost
- 9 Programøkt 4
- 11 Programøkt 5
- 13 Lunsj + rydding
- 14 Avslutning

Programøktene vil bestå av morsomme og spennende aktiviteter.



VIP-telt

Ønsker du og vennene dine å bo i et VIP-telt på Pefftivalen? (Dere får ta med teltet hjem etterpå!) Del et bilde eller en film på Instagram eller Facebook der dere forteller hvorfor dere skal på Pefftival. Alle som gjør dette innen påmeldingsfristen 26. august er med i trekningen. Husk å bruke **#kmspeider** og **#pefftival**

Påmelding og mer informasjon på



kmspeider.no/pefftival



Konrad og lille-
søster Leonora i
teltet

KONRAD HAR

SOVET UTE

I OVER ETT ÅR!

Konrad Kvale (13) fra Herøy på Helgeland i Nordland har sovet i telt hver natt i over ett og et halvt år. Han går nå i sjuende klasse, og har vært med i speideren i seks år.

TEKST Solveig Heggheim

FOTO Trine B. Heggheim

I begynnelsen av august 2016 ble det arrangert en stor kretsleir på Herøy. Speidere fra Troms, Nordland og Trøndelag deltok. I tillegg var det også speidere fra Russland, Sri Lanka, England og Burundi. Speidergruppa på Herøy deltok selvsagt, og med dem var Konrad. Å sove i telt ga mersmak, og Konrad syntes det var så gøy at han valgte å sette opp teltet sitt hjemme i hagen – og der har han sovet siden.

I første omgang var planen å sove ute til vinteren, men da vinteren kom ble Konrad boende ute. Ambisjonen ble forlenget til et år. Og da året var over så han ingen grunn til å slutte. Nå er han langt inne i sitt andre teltår.

Hva motiverer Konrad til å sove ute?

Jo, det er morsomt å sove ute! Det er også stas å få oppmerksomhet, og det har han fått av både Herøyfjeringen og Helgelands Blad. Da uttalte Konrad at han ikke har satt noe endelig mål for hvor lenge han skal fortsette å sove i telt.

– Jeg tar ett år av gangen!

Fortalte Konrad til Helgelands Blad.

Ute i alt slags vær!

Uansett hvordan været har vært, har han aldri tvilt på om han skulle sove inne eller ute. Selv i høststormer, snøstormer og haglskurer har Konrad sovet ute, og han sover godt. Faren forteller at en natt haglet det så mye at han måtte ut å sjekke forholdene, men Konrad sov som en stein. Videre forteller Konrad at de eneste nettene han har slitt med å sove, var de nettene det var helt stille ute. Heldigvis er det sjeldent så stille på Herøy at det er et problem!

Han sover som regel alene ute i teltet, men han har hatt noen overnattinger. Både kompis og lillesøster Leonora har fått gleden av overnatting i teltet. Også katten har vært innom av og til.

Holde varmen i kulden

Det første teltet var ikke konstruert for å stå ute over lengre tid. Etter ett år fikk derfor Konrad et nytt og bedre telt. Vinterstid har Konrad hatt teltet på verandaen i le for vinden. Der står det godt bardunert med en presenning over. På denne måten er det mest mulig beskyttet. Under teltet er det et godt lag med isopor. Isoporen sperrer kulden ute og gjør det mulig å sove i teltet vinterstid. I tillegg til en god sovepose, holder Konrad varmen med leirbålskappen som speiderleder Trine sydde sammen med ham før speiderleiren.

Det er mange ville dyr på Herøy, men ingen har forvillet seg inn i teltet til Konrad enda - selv om han har sett både oter, rådyr og pinnsvin ute i hagen. Når høsten kommer hender det at noen insekter og smådyr vil inn i teltet, men de får Konrad fjernet ganske så raskt.

– Edderkopper er for så vidt litt OK, sier han, men fluer og snegler er skikkelig ekkelt! Derimot var det litt interessant å se da teltet ble flyttet fra plenen i høst; Flere leopardsnegler (boasnegler) hadde tilholdssted under teltbunnen. Der hadde de tydeligvis trivdes godt!

Konrad elsker å ligge i telt, men han oppfordrer ikke nødvendigvis andre til å bli teltboere som ham.

– Da får jeg jo konkurranse, sier han og ler.

Til våren planlegger han å flytte teltet lenger ut i hagen igjen, og kanskje helt ut i skogen som de bor ved siden av.



Konrad og pappa Øyvind sine tips:

Hvordan ha et langtidsopphold i telt?

- Tykk isopor under teltet isolerer godt og hindrer fukt. Det får dessuten teltet litt opp fra bakken og småkrypene.
- Godt bardunert presenning over teltet er lurt om vinteren. Teltet bør stå et sted som er mest mulig beskyttet mot vinden.
- God sovepose, godt liggeunderlag og ekstra varmemulighet i form av leirbålskappe, pledd eller lignende hindrer at du fryser.
- Ta soveposen inn om dagen, så er den god og varm til leggetid!



Konrad med isoporplatene som ligger under teltet. Bildet er fra da teltet ble flyttet sist høst.



Vinterplasseringa av teltet utenfor huset.

FUTURA

nytt

Er du klar for Futura?

Nå er landsleiren rett rundt hjørnet. Vi gleder oss masse! Har dere vært på flere oppdrag med bloppen? Han eller hun har kanskje vært med på de fleste møtene? Da kan dere ikke la bloppen bli igjen hjemme når dere drar på leir! Husk å ta med bloppen til Futura – dere vil få bruk for den.



Even (8) samlet inn 4985 kr til Globalaksjonen.
Foto: Anne Hanson



Leirbålskomiteen etterlyser bidrag

Har din gruppe et bidrag som bør komme på hovedscenen? Vi jakter tørre, kule og fantastiske speidervitser. Send oss dine favoritter! Har din gruppe gjort et spennende prosjekt flere bør få høre om? Hva vil du utfordre warm-up-lederne til? Har du et stunt eller en utfordring du vil se på scenen?



Ta kontakt! Vi vil høre fra dere. Send mail til komiteleder Maja på maja.speider.ls@gmail.com.

Globalaksjon-kick-off på Futura

På Futura blir det kick-off av den nye globalaksjonen. I løpet av leiren og det neste året skal vi nemlig lære mer om Sør-Sudan KFUK.

Gjennom Globalaksjonen samler vi inn penger for å hjelpe unge mennesker ut av krig og fattigdom. Gjør som Even og samle inn penger til noen som trenger det!

Even (8) er oppdager hos Rolland KFUK-KFUM-speidere. Han skaffet 13 sponsorer, og løp GLOBAL-løp: 13 runder på hver 400 meter (=5200 meter). For det løp han inn 4985 kr til Globalaksjonen. «Flott innsats!» skrev gruppeleder Anne Hanson. Vi kunne ikke vært mer enig.

HVA SKAL DERE GJØRE NÅR DERE HAR FULLFØRT BLOPPDRAGET?

Fortvil ikke. Det finnes flere forhåndsoppgaver! Hva med å prøve seg på Futura sine kodeoppgaver? Disse finner dere nederst på kmspeider.no/forhaandsoppgaver.



KODEOPPGAVER TIL
PATRULJENE OG ROVERLAGET
FUTURA

Kanskje du har fått prøvd deg på kanopadling med speidergruppa?
Foto: Lars Røraas



Har speiderprogrammet truffet blink, synes du? Foto: Ørjan Apeland

Hva tenker du om speiderprogrammet?

Er aktivitetsmerkene for få? Er gradsprogrammet kult? Lærer du nye og morsomme ting i speideren? Hva er viktigst for å gjøre speidermøtene spennende? I programteltet på Futura kan du komme for å si din mening om alt dette og mye mer!

Det nye speiderprogrammet har vært i bruk i to år. For å få vite hvordan dere liker det nye programmet, hva som er bra og hva som ikke er like bra, skal speiderprogrammet evalueres. Dette kommer blant annet til å skje i programteltet på Futura.

Programteltet på Futura vil være fylt med morsomme evalueringsaktiviteter. Alle får muligheten til å gi tilbakemeldinger, og komme med nye idéer og innspill.

DEBATT

Er det noe du brenner ekstra mye for i speiderprogrammet, og som du ønsker å forandre? Meld inn idéer på debattemner som kan diskuteres i programteltet. Forslag til temaer sendes til Emma Bodman på e-post emma@kmspeider.no.



Teltet skal være en kul møteplass for alle deltakere på Futura. Her kan du få delta i konkurranser, slappe av, lytte til musikk, lære mer om mulighetene i speideren og prøve å komme deg ut av et escape room!

ER DU EN ARTIST?

Har du lyst til å opptre i programteltet? Har du lyst til å spille gitar? Være DJ? Er du flammesluker? Eller kanskje sjonglør? Ta kontakt med Emma Bodman på e-post emma@kmspeider.no.

ESCAPE ROOM

Ta med vennene dine og booke en tid for escape room! Alt vi kan si er at rommet befinner seg i programteltet, resten er opp til dere. Finner dere veien ut?



TEKST Katrine S. Andersen

Utdanning er veldig viktig for å bekjempe fattigdom og skape fred. Derfor har KFUK åpnet en egen skole, og gir opplæring til nye lærere.
Foto: Svein Olav Ekvik

Livet i

Tenk om vi hadde skrudd tilbake tiden til da vi ikke hadde strøm. Hvordan ville en mørk høstdag i Norge vært hvis det ikke var for gatelykter? Eller hva hvis det ikke var mulig å skru opp varmen en kald vinterkveld? Det kunne blitt både mørkt og kaldt. For beboerne i Sør-Sudan er det hverdagen til mange. De har verken strøm, sykehus, skoler eller veinett. Og landet er i krig.

Visste du at?

- ✓ Sør-Sudan er verdens yngste land! Landet ble en uavhengig stat i 2011.
- ✓ Før dette var de en del av Sudan.
- ✓ Det brøt ut borgerkrig i 2013. Denne krigen pågår fortsatt.
- ✓ De fleste husene i landsbyene er bygget av gjørme og gresstak.
- ✓ KFUK Sør-Sudan arbeider for å utdanne kvinner til å bli gode ledere.

Kilde: FN.no <https://www.fn.no/Konflikter/Afrika/Soer-Sudan>

Sør-Sudan KFUK

Vi har hatt besøk av generalsekretær i Sør-Sudan KFUK, Modi Enosa Mbaraza. Sør-Sudan KFUK jobber med alvorlige temaer som krig, traumer, fredsarbeid og utdanning. De har hele 1500 medlemmer, og de gjør et viktig arbeid for fred.

Et land i krig

Tenk deg å være redd i ditt eget hjem. I Sør-Sudan kan man ikke føle seg helt trygge i hjemmene sine. Når som helst på døgnet kan det bli fyrt av skudd i nærheten. Da må alle gjemme seg i skogkanten, der det bor giftige slanger og andre ville dyr.

Men krig og frykt skremmer ikke Sør-Sudan KFUK fra å jobbe for en bedre verden. Midt i alt dette jobber de for å hjelpe de som trenger det, skape samtaler og samarbeid mellom ulike stammer i samfunnet, og bygge en fredelig og god fremtid for alle i Sør-Sudan.

Fredsmeglere

Mange barn og unge vet ikke hvordan de skal håndtere krigen rundt dem, og flere unge blir derfor med for å slåss i krigen. Fredsmeglerne i Sør-Sudan KFUK reiser derfor rundt og lærer barn og unge at konflikter kan løses uten vold. De kan bli med i en «peacekeeper-gruppe» der de kan leke og gjøre andre aktiviteter sammen. Og dermed bli venner.

Hvordan kan det hjelpe? Tanken er at venner ikke vil slåss med hverandre. Ungdommene lærer å løse konflikter på andre måter, som ikke inkluderer vold. Dette kan de ta med tilbake til sine stammer.

På grunn av Modi sitt harde arbeid, har de kommet dit de er i dag: Stadig flere kvinner kommer i arbeid, nye «peacemaker»-grupper opprettes, og flere og flere barn får utdanning takket være KFUK.

Modi Enosa Mbaraza,
generalsekretær i
KFUK Sør-Sudan. Foto:
Katrine S. Andersen



**GLOBAL
AKSJONEN**

Årets Globalaksjon handler faktisk om Sør-Sudan KFUK og arbeidet de gjør. Aksjonen bidrar også til andre tilsvarende prosjekter som KFUK-KFUM Global støtter i andre land.



Sør-Sudan

Prøv selv!

Skru av allt lys, dra for gardinene og prøv å gjennomføre et patruljemøte i mørket. Hvordan ville det vært her i Norge en mørk høstkveld, dersom vi ikke hadde hatt strøm?

YWCA hjelper mange i Sør-Sudan. Foto: Svein Olav Ekvik



Bli med på Borr Borr!



Selv om hverdagen er annerledes i Sør-Sudan har de også tid til lek i hverdagen. Modi lærte oss en lek de ofte har i Sør-Sudan. Den minner litt om slå på ring, men har en litt annen vri.

Dere setter dere på stoler, i en ring, og med litt mellomrom mellom stolene. I midten har dere et fengsel. En går rundt sirkelen og legger en ball bak en av de som sitter i ring. Helst uten at personen merker det. Så løper dere hver deres retning rundt stolene. Det er førstemann tilbake til stolen.

Hvis man ikke får med seg at ballen blir lagt bak seg, kommer man i fengsel. Hvis man merker det, må man løpe for å ta stolen før den som sto. Den som ikke får stolen, havner i fengselet.

Den som sitter igjen til slutt, har vunnet Borr Borr.

Åpning av utstillingen «Jeg vil bli president». Tegningene er tegnet av Sør-Sudanske barn i flyktningleirer. KFUK-KFUM Global bruker blant annet tegning som en måte å få barn i flyktningleirer til å fortelle om vanskelige ting som de har opplevd. Det kan gjøre at de får det bedre. Foto: Ragnhild Erevik Fosse

PAKKELISTE

- til Futura eller annen sommerleir!



Vi håper på sol!

Klær

- | | | |
|---|--------------------------------------|--|
| <input type="checkbox"/> Undertøy | <input type="checkbox"/> Shorts | <input type="checkbox"/> Ullundertøy |
| <input type="checkbox"/> Tynne sokker | <input type="checkbox"/> Varm genser | <input type="checkbox"/> Tynn lue |
| <input type="checkbox"/> Speiderskjorte | <input type="checkbox"/> Turbukse | <input type="checkbox"/> Votter |
| <input type="checkbox"/> Speiderskerf | <input type="checkbox"/> Regntøy | <input type="checkbox"/> Tykke ullsokker |
| <input type="checkbox"/> T-skjorter | <input type="checkbox"/> Støvler | |

Spise

- | |
|---------------------------------------|
| <input type="checkbox"/> Drikkeflaske |
| <input type="checkbox"/> Tallerken |
| <input type="checkbox"/> Kopp |
| <input type="checkbox"/> Bestikk |

Du har fortsatt
tid til å sy
leirbålskappe!



Finn oppskrift på
[kmspeider.no!](http://kmspeider.no)

Personlig utstyr

- Speiderkniv
- Toalettsaker
- Håndkle
- Solkrem
- Lykt
- Sovepose
- Liggeunderlag
- Sitteunderlag

Kjekt å ha

- Speidersang
- Badetøy
- Leirbålskappe
- Solbriller
- Kosebamse

3 SOM GLEDER SEG til landsleir

TEKST OG FOTO: Tomas Liberg
Foshaugen, Astrid-Amalie Hetland, Håkon
Kristoffersen og Silje Øderud

Mari klarer seg ikke
uten speiderkniven på
leir - for hun er så
glad i å spikke!

Aurora gleder
seg til å se
humørsprederne

Johannes ser
aller mest frem
til aktivitetene



**AURORA
STRØMDAHL (14 ÅR)**

PATROLJE:

Dompap. Vandrer i Stovner
KFUK-KFUM-speidere

SISTE LANDSLEIR:

Asker 2014

**HVA ER DEN ENE TINGEN DU IKKE
KLARER DEG UTEN PÅ LEIR?**

Jeg klarer meg ikke uten støvler, gjørme
i sokker er ikke noe gøy.

HVA SER DU FRAM TIL PÅ FUTURA?

Jeg ser fram til å se igjen folk fra andre
steder i landet som jeg har blitt kjent
med på leir og kurs tidligere. Og så gleder
jeg meg til å se de ulike humør-
sprederne andre grupper har laget.

HVA ER DITT BESTE LEIRMINNE?

Da jeg møtte igjen folk på Nord2017, og
vi ropte en intern vits med en gang –
nesten før vi rakk å hilse på hverandre.



**JOHANNES OLTEDAL
HETLAND (13 ÅR)**

PATROLJE:

Ghost. Vandrer i Hana
KFUK-KFUM-speidere

SISTE LEIR:

Kretsleir på Tingvatn 2016.
Dette blir min første landsleir.

**HVA ER DEN ENE TINGEN DU IKKE
KLARER DEG UTEN PÅ LEIR?**

Nugatti

HVA SER DU FREM TIL PÅ FUTURA?

Jeg gleder meg til veldig mye, men hvis
jeg må velge en ting jeg gleder meg aller
mest til er det aktivitetene!

HVA ER DITT BESTE LEIRMINNE?

Gruppen vår har en spykasse vi pleier å
sette opp på markedsdagen på leir. Den
har jeg gode minner fra.



**MARI HALVORSEN
(10 ÅR)**

PATROLJE:

Stifinner i Kisa KFUK-KFUM-speidere.

SISTE LEIR:

Har bare vært på mindre leirer før, de
varte bare en helg. Så jeg gleder meg til
en lang og stor leir!

**HVA ER DEN ENE TINGEN DU IKKE
KLARER DEG UTEN PÅ LEIR?**

Speiderkniv. Fordi jeg er så glad i å
spikke. Også kan jeg lage mitt eget
grillspyd hvis vi trenger det.


HVA SER DU FREM TIL PÅ FUTURA?

Jeg ser frem til å være på speiderleir i en
hel uke. Det blir rart fordi det er første
gang jeg er så lenge borte alene.

HVA ER DITT BESTE LEIRMINNE?

Det må være å sove ute under åpen him-
mel med bare soveposen rundt meg. Og
se rett opp på stjernene.

SPÅ LEIRVÆRET



Du har forhåpentligvis fått med deg at det skal være landsleir til sommeren? Da skal vi være ute en hel uke! Lærer du disse værtegnene utenat, trenger du ikke lure på hvordan du skal kle deg. Kanskje klarer du til og med å lære deg enda flere værtegn før leiren?

Det er like spennende å se hvordan været blir under leirene hvert år. Det er kjedelig å bli overrasket av regnvær når man har glemt regntøyet, eller når det kommer stekende sol på himmelen, og solbriller og solkrem befinner seg hjemme i teltet. Det skal vi gjøre noe med. Etter at du har lest dette, kommer du til å være en ekspert på å spå været. Det kan være lurt å kunne, både på landsleir og på andre speiderturer.

Skyene

Når du begynner å spå været, kan du starte med å ta en titt opp på himmelen. Hvordan ser skyene ut? Ser skyene ut som blomkålhoder, betyr det at det blir sol. Ser skyene ut som at de er malt med en malerpensel med lite maling på? Da kan det være et tegn på at det er regnskyer som er på vei.

En sky malt med malerpensel med lite maling på. Slike skyer kalles for cirrusskyer. Foto: Steinar Fagerli

Regn på vei?

Etterpå kan du se deg litt rundt. Flyr svalene lavt midt på dagen? Det kan være et tegn på at det snart kommer regn. Insektene de spiser holder seg nemlig nært bakken når uværet nærmer seg. Kanskje du kjenner kraftig lukt fra lyngen? Det er også et tegn på at det kommer til å regne.

Vi håper på strålende sol hele uka, men Rigmor Laanke, eier av området landsleiren skal være på, håper vi også får besøk av en god, gammeldags regnskur: – Det er best med sol, men det skal være en skikkelig regnskur en dag. Ungene må lære seg å ha bruk for regnklær og støvler, sier Rigmor Laanke til Stjørdals-Nytt.

Dukker denne himmelen opp på Futura, kan du glede deg til en solfylt dag i morgen! Foto: Tomas Liberg Foshaugen







Rosa himmel

Har du glemt å se etter værtegnene på dagen? Det gjør ingenting! Du kan se opp på himmelen både morgen og kveld, og spå fremtiden. Du har kanskje hørt uttrykket «morgen rød gir aften blød, aften rød gir morgen sød»? Det betyr at hvis himmelen er rosa om kvelden, kommer det til å bli sol neste dag. Er himmelen rosa om morgenen, vil det komme regn i løpet av dagen.

Morgen- duggen

Et siste værtegn som kan være lurt å ha med seg er «Er graset av dogg om morgenen vått, da tør du tro at været blir godt.» Med andre ord; hvis gresset er vått av dugg om morgenen, vil det mest sannsynlig bli sol på dagen.



-  FOR HVEM
-  INNHOLD
-  TID
-  STED
-  PRIS
-  PÅMELDING

ARRANGEMENTER

Alle påmeldinger skjer via kalenderen på kmspeider.no eller på e-post til post@kmspeider.no der hvor det ikke står annet. Påmeldingen er bindende og betalingsfristen er den samme som påmeldingsfristen. Pengene betales til konto: **3000.16.88487**, merket med navn og arrangement.



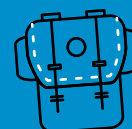
Foto: Harald Undheim

NORSK ROLAND

Dette er kurset for deg som ønsker en utfordring, og som vil lære alt som er å lære om praktisk og teoretisk speiding.

NORSK ROLAND ER IKKE deilig avslappende leirliv, eller et sted du drar for å samle krefter. Det er fullt program i en uke og læring i alt du gjør. Men det er dette som gjør Roland til det beste patruljeførerkurset du kan delta på. Du vil komme hjem full av inspirasjon og ideer til speidermøter, turer og leirer. Etter å ha deltatt på Roland, er du blitt en bedre patruljefører!

Norsk Roland er et av våre mest tradisjonsrike kurs. I 2018 blir det arrangert for 131. og 132. gang.



Andre nasjonale og internasjonale arrangementer finner du på KMSPEIDER.NO under ARRANGEMENTER.



Du bør ha deltatt på PF-kurs, men det er ikke et krav. Du må like leirliv og praktisk speiding. Passer for motiverte speidere. Født i '04 – '02.



Avansert leirbygging, leirplanlegging og patruljeledelse på leir. Avansert førstehjelp, knuter og spleis. Planlegging, natur og friluftsliv, kjennskap til speiding i Norge og utlandet, patruljen på haik, programtips og mye mer.



Roland 131: 23. juni – 30. juni.
Roland 132: 5. – 12. august.



Roland 131: Triangelheimen, Nord-Trøndelag.
Roland 132: Nordtangen, Gran.



Kr. 2400,-. Gir 75 % Frifondstøtte. Vi refunderer 100 % av deltakeravgiften for én speider fra hver gruppe (nytt i 2018).



22. mai på kmspeider.no

Alle sommerkurs har
påmeldingsfrist 22. mai!
Se flere kurs på kmspeider.no.



Foto: Erling Daae Forberg



Foto: Lars Røraas

NORGESMESTERSKAP I SPEIDING

GAUPE FRA RISKA speidergruppe i Versterlen krets (NSF) stakk av med seieren i 2017, og de kan dermed kalle seg norgesmestere i speiding. Klarer en patrulje fra KFUK-KFUM-speiderne å vinne norgesmesterskapet i 2018?

NM I SPEIDING er en årlig konkurranse i ulike speiderferdigheter. Oppgavene blir løst i patruljen og samarbeid er viktig. Dere får brukt kreative, praktiske og teoretiske evner. All informasjon om NM, samt tidligere oppgaver, finner du på nmispeiding.no.

KRETSENE VELGER hvilke patruljer som får lov til å delta i den nasjonale finalen, og uttaket skjer gjennom kretsvisе konkurranser. Merk at gruppen kan få 50 kroner i støtte for hver deltaker i kretskonkurransen.

HVIS PATRULJEN kommer til NM, kan den dessuten få inntil 75 prosent av reisekostnadene dekket etter Frifond-søknad. Hvor mange patruljer hver krets kan sende avhenger av hvor mange speidere det er i kretsen. NM i speiding arrangeres sammen med Norges speiderforbund.

LES MER på nmispeiding.no

PEFFTIVAL

Festivalen for alle speidere på ungdomsskolen

FESTIVAL med mye læring og moro.

PEFFTIVALEN GIR venner, opplevelser og inspirasjon for videre arbeid i den lokale gruppen. Pefftivalen er en utendørsfestival og overnatting skjer i telt.



For alle speidere på ungdomsskolen som ønsker å oppleve en fartsfylt og kul helg sammen med speidere fra hele landet. Du trenger ikke være patruljefører eller assistent for å delta. Født i '05-'03.



Helga er delt i fem programøktar som er delt inn etter forbundets verdier; personlig utvikling, friluftsliv, samfunnsengasjement, kristen tro og fellesskap. Konsert lørdag kveld.



21.–23. september



Nordtangen



Kr. 500,-. Gir Frifondstøtte.



26. august på kmspeider.no



Vandrerpatruljer med speiderkunnskaper og konkurranseinstinkt. Født i '08-'02.



Praktiske og teoretiske oppgaver som løses i patruljen.



15.–17. juni.





Nøtterøy, Vestfold.



Ikke fastsatt.



Patruljene kvalifiserer seg i kretsene. Mer info på nmispeiding.no.



SPEIDERBUTIKKEN

Gjør deg klar til tur- og leirsesong!

VI HAR DET DU TRENGER FOR EN GOD LEIROPPLEVELSE!

KLÆR: Ulltøy, speiderregntøy, softshelljakke, friluftsbukse, ullsokker, belter m.m.

TUR- OG LEIRUTSTYR: Speidersekk, soveposer, kniver, spise- og drikke, hodelykter, drybags m.m.

Vi har alt du trenger til å sy en flott leirbålskappe!

Speiderbutikken kommer til Futura 2018 med 500m² leirbutikk og masse flotte varer. Håper vi sees!

NYHET!

TURKOPP RETRO
Rosa

NYHET!

Tynn ullsokk
– FUTURA 2018

NYHET!

Foret regnjakke
– VÆR BEREDT

SPEIDERBUTIKKEN.NO



Følg oss på Facebook og Instagram, og abonner på nyhetsbrev!