

LANDSLEIRBREV 3



FUTURA

Nå nærmer Futura seg med stormskritt! I dette landsleirbrevet vil dere finne masse viktig informasjon som vi håper dere leser nøye gjennom. Legg også merke til at frist for både transportbehov, haikepåmelding og lederprogram er 1. juni. Ellers minner vi om at alle grupper må huske å ta med seg sin del av Futuraplaneten (bloppen) på leir!



I dette landsleirbrevet får du mye nyttig informasjon som kan gjøre det lettere for deg å planlegge fram mot landsleir. Husk at du finner all den informasjonen du trenger på leirens nettsider futura.kmspeider.no. Nettsiden vil oppdateres fortløpende.

1. HAIK

Haik er en viktig del av programmet på Futura, hvor patruljesystemet kommer til sin rett. Gjennom et døgn skal patruljen klare seg selv i naturen, uten voksne i umiddelbar nærhet. Dette er en aktivitet som gir speiderne naturopplevelse, eventyr, samhold og mestring.

På Futura har vi satt følgende mål for haiken:

- Speiderne skal oppleve mestring
- Patruljene skal klare seg ett døgn uten voksen leder
- Speiderne skal oppleve turglede og naturopplevelse
- Patruljeføreren skal ansvarliggjøres og lykkes i oppdraget å lede patruljen gjennom haiken

INNHold I DETTE BREVET

1. Haik
2. Hotelt og Hotell
3. Vennskapsgudstjeneste
4. Lederprogram på leir
5. Transport
6. Cashless
7. Frivillige under leiruka
8. Speiderbutikken
9. Nettlinker



futura.kmspeider.no

facebook.com/futura2018

#futura2018



Forberedelser

Det kan være lurt å starte forberedelsene til haiken allerede nå. På haiken er det lurt at speiderne kan litt om bekledning, førstehjelp og orientering. Flott at du setter av litt tid på speidermøtene før sommeren til dette. Se også artikkel i siste Lederforum. Ved påmelding ønsker vi å vite om nivået på orienteringsferdighetene til patruljene.

Påmelding

Påmelding til haiken foregår gjennom påmeldingssystemet <http://mdb.kmspeider.no> under Aktivitet. Det er fint om lederen kan gå gjennom de ulike valgmulighetene med patruljeførerne på forhånd. På denne leiren skal man ikke melde seg på spesifikke ruter, men en vanskelighetsgrad. Ved påmelding skal man registrere patruljenavn, antall i patruljen som skal delta på haik, vanskelighetsgrad og orienteringsferdigheter. Du skal også legge inn navnene på deltakerne i patruljen. Dette er nærmere forklart i påmeldingssystemet. Påmeldingsfristen for haik er 1. juni! Man kan velge mellom følgende vanskelighetsgrader:

1. Tilrettelagt haik. For speidere som har vanskeligheter for å bevege seg i terrenget. Haikeruten er 6-7 km uten overnatting, og går for det meste på vei.
2. Lett haik. Rutenes lengde er 7-13 km og går i lett terreng. Rutene følger for det meste veier og stier.
3. Vanlig haik. Rutenes lengde er 10-16 km i variert terreng. Fjellterreng kan også forekomme. Rutene følger for det meste veier, stier, eller andre ledelinjer som kraftledninger etc.

4. Utfordrende haik. Rutenes lengde er 13-19 km i variert terreng, også utenfor vei og sti. Fjellterreng kan også forekomme.

Vi ønsker også å vite patruljens orienteringsferdigheter etter følgende skala:

A. Nybegynner. Kan de grunnleggende karttegnene. Kan orientere kartet ved hjelp av tydelige tegn i terrenget, for eksempel vann, sti- og veikryss, kraftledninger etc. Kan finne nord ved hjelp av kompasset.


B. Kompetent. Kan en del karttegn. Grunnleggende høydekurveforståelse. Kan orientere kartet i terrenget, og ved hjelp av kompasset. Kan følge ledelinjer i terrenget. Kan orientere utenfor sti og vei på korte strekk. Kan ta ut en kompasskurs.

C. Erfaren. Kan alle karttegn. Har høydekurveforståelse. Kan orientere utenfor sti og vei, og kan orientere langs tydelige høyder. Kan gå en kompasskurs over lengre avstand.

Utstyr til haiken

Speiderne må ha med seg vannflaske og termos på haiken. Termosen skal fylles med varmt vann fra leiren, og brukes til haikemiddagen. Det er viktig at dette blir informert om til speiderne på forhånd. Det er lurt at troppen tar med noen ekstra termoser i reserve.

I tillegg trenger patruljene følgende utstyr til haiken: telt, presenning eller haikeduk (med stenger og pluggel!), kartmappe og kompass, førstehjelpsutstyr, gnagesårplaster, mobiltelefon med powerbank, refleksest.



Når skjer haiken?

Haiken vil foregå for halve leiren om gangen: tirsdag-onsdag og onsdag-torsdag. Puljene er organisert kretsvis. Se oversikt under. Utenlandske grupper og NSF-grupper vil gå samme døgn som sine vennsksgrupper/kretser. De utenlandske gruppene som ikke har en vennsksgruppe, vil vi komme tilbake til. All haikeinfo kommer også på engelsk.

Tirsdag-Onsdag	Onsdag-Torsdag
Agder	Asker og Bærum
Haugaland	Bjørgvin
Nordmøre og Romsdal	Buskerud
Oslo	Finnmark
Romerike	Hedmark og Oppland
Sogn og Fjordane	Helgeland
Telemark	Nordre Nordland
Troms	Rogaland
Trøndelag	Sunnmøre
Vestfold	
Østfold	

Mer informasjon

Det kommer mer informasjon om haiken i Leder-ABC, og det vil bli delt ut en egen mappe med haikemateriell til troppen/patruljene på leiren. Det vil også komme mer informasjon om haiken på ledermøter og PF-kroa søndag kveld. La haiken bli leirens høydepunkt for speiderne dine!

Har du viktige spørsmål om haiken, kan du sende dette til haik@kmspeider.no



2. HOTELL OG HOTELT

Det finnes gode tilbud for familie og venner som vil komme på besøk til Futura. For en autentisk leiropplevelse anbefales et opphold på leirens Hotelt, som ligger midt i leiområdet. Her vil du komme til ferdig oppslått telt og kan enten lage din egen mat eller få den servert. Plass på Hoteltet kan bestilles [her](#).

Spørsmål angående Hoteltet kan sendes til **hotelt@sogn.no**

For de som kanskje trenger en natt i en seng innendørs vil det være mulig å bestille rom hos Scandic Hell til rabattert pris. Dette kan en gjøre ved å trykke [her](#).

3. VENNSKAPSGUDSTJENESTE

På Futura 2018 ønsker vi å fornye Scouts- og Guides own. Den tradisjonelle åpnings gudstjenesten som mange kjenner godt fra tidligere landsleirer har nå fått nytt navn VENNSKAPSGUDSTJENESTE og skjer rundt omkring lokalt i leiren.

VENNSKAPSGUDSTJENESTEN starter samtidig over hele leiren ved at det sendes klokking over høyttaleranlegget kl 1000.

Varighet: 30-45 minutter.

Mens Vennskapsgudstjenestene foregår er det ingen andre aktiviteter i leiren.

VENNSKAPSGUDSTJENESTEN finner sted på et egnet sted på gruppas område eller et annet egnet gudstjenestested. Det kan være fra 15 - 100 mennesker som samles til felles vennskapsgudstjeneste. Inviter nabogruppa eller ei vennskapsgruppe eller kom sammen i kretsen.


Fordeling av oppgaver må være gjort på forhånd. Velg en rover eller en leder som kan ta et hovedansvar for å koordinere oppgaver til vennskapsgudstjenesten. Det er viktig at speiderne deltar i forberedelse og gjennomføring, som kan skje søndag morgen etter frokost.

- Velge en til å være gudstjenesteleder. (L)
- Lage kors
- Pynte
- Lage forbønn
 - Noen setninger som handler om det vi har å TAKKE for.
 - Noen setninger som handler om det vi har å BE om/for.
- Fordele leseoppgaver
- Velge sanger

[På Futuras hjemmeside](#) vil dere finne:

- Forslag til liturgi (skriv ut det dere trenger til leiren)
- Ulike bøenner, tekster, sanger som kan brukes både på nynorsk og bokmål
- Linker til andakter (velges før dere kommer på leiren).

Mandag kveld kl.19 er det nattverd-gudstjeneste for hele leiren fra hovedscenen. Nattverdsbrød er glutenfritt og nattverdsvinen er druejuice. Snakk gjerne med de yngre speiderne på forhånd om hva nattverd er og at alle er velkommen til å motta brød og vin.



4. LEDERPROGRAM PÅ LEIR

På landsleiren vil det bli mange muligheter for påfyll for lederne. Du kan få med deg kortkurs i alt fra steinaldermat i Primitiv camp til fotokurs og innføring i Hypersys. Du kan trekke deg tilbake i leirkirka, eller ta en vaffel med en gammel venn i lederteltet.

Det er dessuten mulig å få tatt livredningskurs i vann eller dra på dagsretreat til Mariaklosteret på Tautra. De to sistnevnte har et begrenset antall plasser og en egenandel. Få med en venn og meld deg på raskt, så du er sikker på å få plass!

Dagsretreat på Tautra Mariakloster

Lederprogrammet tilbyr dagsretreat på Tautra Mariakloster begge dagene under speidernes haik, 3. og 4. juli. Vi kjører i privatbiler om morgenen, og returnerer til leiren om kvelden.

Retreatleder er tidligere landssjef Sidsel Grønlund. Vi disponerer et gjestehus der brødmat og kaffe / te serveres, deltar i klosterets tidebønner, spiser middag i gjestereflektoriet, kan hvile, lese, be, gå tur og benytte besøkssenteret og klosterbutikken. Vi kan ta imot inntil 15 deltakere hver dag. Prisen er satt til 400 kr, samt at vi må dele på kjøreutgiftene. Deltakerne må ha med bibel og skrivesaker.

Påmelding innen 1.juni til:

mary.anne.vestre@gmail.com. Betal 400,- til leirkontoen og merk betalingen «Påmeldingsavgift, Lederutflukt til Tautra Kloster»

Livredningskurs i vann


Bli med på praktisk svømmekurs hvor du lærer livredning i vann, samt hjerte-lungeredning. Når vi skal ut å svømme eller bade, eller har med speiderne våre i nærheten av vann, er det en stor fordel at lederne har god kjennskap til livredning i vann.

Dette kurset er både for deg som ikke kjenner så godt til livredning og deg som har kjent på at det hadde vært greit med et oppfriskningskurs i livredning i vann.

Kurset vil bli holdt mandag og onsdag i leiruka. Vi reiser med buss til en svømmehall i Stjørdal. Ha med badetøy, skrift og håndkle.

Påmelding innen 1.juni til:

stein_magne@icloud.com. Betal 200,- til leirkontoen og merk betalingen «Påmeldingsavgift, Livredningskurs i vann»



5. TRANSPORT

I forbindelse med landsleiren vil det bli satt opp fellestransport fra Hell Stasjon og Værnes Lufthavn for de som reiser med fly eller tog til leiren. Det vil også bli satt opp fellestransport tilbake til Hell Stasjon og Værnes Lufthavn for de som skal hjem på samme måte.

Til de av dere som kommer med regiontog nordfra (Nordlandsbanen), anbefaler vi å gå av på Trondheim Lufthavn (Værnes) og melde inn Værnes Lufthavn som ankomststed. Da slipper dere togbytte over til lokaltog.

Til de av dere som kommer med regiontog fra sør fra til Trondheim bytter over til lokaltog på Trondheim Sentralstasjon og tar lokaltog til Hell Stasjon. Dere skal ikke ta tog til Trondheim Lufthavn (Værnes).

Vi i Transport komiteen ønsker derfor en tilbakemelding fra alle de som ankommer med enten tog eller fly om å gi beskjed om det er behov for fellestransport. For de som melder inn behov vil det bli sendt ut mer informasjon om når fellestransporten har avreise. Avgangene vil bli satt opp ut ifra de ankomst og avreise tidspunktene som blir meldt inn.

For å melde inn behov ber vi dere bruke [dette skjemaet](#).

Vær oppmerksom på at fellestransport kun gjelder for innrykk den 29.06.18 og 30.06.18, og for utrykk den 07.07.18.

Fristen for å melde inn fellestransport behov er 01.06.18!

Send oss en mail om det er noe dere lurer på.
Send oss en epost på transport@kmspeider.no om det er noe dere lurer på.

6. CASHLESS

På landsleiren Futura 2018 tar vi i bruk framtidig srettet betaling som er fri for kontanter. I kiosker, kafeteriaen og på Speiderbutikken m.m. vil det kun være mulig å betale via leirens kontantfrie betalingsløsning. Alle deltakere som er påmeldt hele leiren vil få sitt eget armbånd. Disse sendes ut gruppevis til gruppens kontaktperson like før leiren. Leirdeltakerne fyller penger på armbåndet via internett før avreise hjemmefra. Dersom det er penger igjen på armbåndet når leiren er slutt kan beløpet refunderes ved å følge en enkel rutine. Leirdeltakere som er påmeldt leiren som dagsprisbetalende får ikke armbånd inkludert, men kan kjøpe dette i leirens servicetorg ved ankomst. Det vil også være mulig for gjester å kjøpe armbånd i leirens servicetorg.

Betaling skjer ved å holde armbåndet opp mot kassen etter anvisning fra betjening. Hver gang man betaler for noe vil man kunne se hvor mye penger som er igjen i kassens display. Skulle man gå tom for penger under leiren kan man fylle på armbåndet på ulike måter:

- Fylle på via websiden fra mobiltelefon/nettbrett. Foreldre kan fylle på hjemmefra forutsatt at de har brukernavn og passord til barnets konto.
- Oppsøke leirens servicetorg og fylle på via bankkort på påfyllingsstasjoner

Mer informasjon om Cashless vil bli publisert fortløpende [her](#).



7. FRIVILLIGE UNDER LEIRUKA

Til selve gjennomføringen av leiren trenger vi hjelp. Det er mange små oppgaver som vi trenger personer til for at leiren skal fungere skikkelig og for å kunne gjennomføre programpostene. Om alle blir med på en liten økt, kan vi i felleskap få til en utrolig flott leir! Derfor ber vi dere i gruppene om å melde inn hva dere kan bidra med.

En liste over oppgaver finnes [her](#). Denne vil bli oppdatert etter hvert som behov melder seg.

8. SPEIDERBUTIKKEN

Speiderbutikken tilbyr forhåndsbestilling av leirutstyr som gass og sisal. Utlevering av alt forhåndsbestilt utstyr vil skje på lørdag 30. juni fra kl. 12.00 i Speiderbutikkens leirbutikk. Merk at alt forhåndsbestilt utstyr som bestilles på faktura MÅ være betalt FØR utstyret utleveres. Det vil IKKE være mulig å handle på faktura i leirbutikken – kun kontant betaling med gyldig betalingsmiddel.

Merk at det ikke blir salg av aktivitetsmerker i leirbutikken. Ønsker dere å dele ut aktivitetsmerker på leiren må disse bestilles på forhånd.

Du kommer til Speiderbutikkens forhåndsbestilling ved å trykke [her](#).

9. NETTLINKER

Noen kan oppleve problemer med hyperlinker i PDF-format. Derfor følger alle linker i dette land-sleirbrevet under

Hotelt:

<http://futura.kmspeider.no/aktuelt/hotelt-for-gjester-pa-futura-article7647-3814.html>

Hotell:

http://www.scandichotels.no/dlredirect?nc=PROMO15B&HO=315&fromDate=2018-06-28&toDate=2018-07-11&cmpid=cc_channelshift

Vennskapsgudstjeneste:

<http://futura.kmspeider.no/aktuelt/vennskapsgudstjeneste-article7800-3814.html>

Transport:

<https://docs.google.com/forms/d/e/1FAIpQLScPBTOhSTMjZUnHMEd57Xfx3-GisoD5N2j4Re5b-N5EOKcVBUG/viewform>

Cashless:

<http://futura.kmspeider.no/aktuelt/cashless-article7801-3814.html>

Frivillige under leiruka:

<http://futura.kmspeider.no/aktuelt/frivillige-under-leiruka-article7802-3814.html>

Speiderbutikken:

<https://www.speiderbutikken.no/tur-og-leirutstyr/snarveier/futura-pre-order.html>

