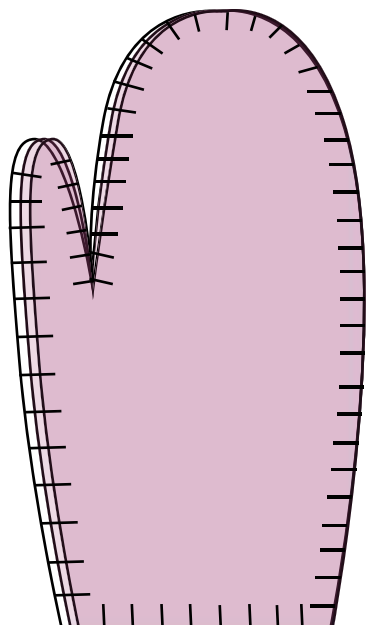
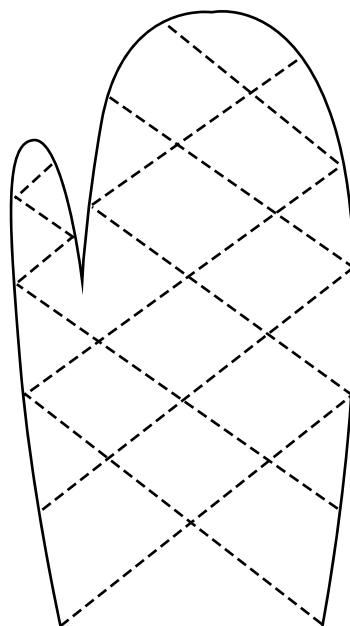


# SY VATTERTE GRYTEVOTTER

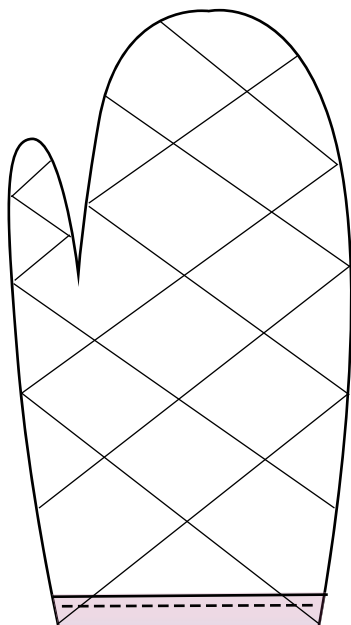
Klipp ut biter av alle stoffene etter en grytevott. Tråkle (ikke på maskin) sammen en vattbit mellom to bomullsbitene:



Fest knappnåler hver 3. cm på hver side og sy ruter mellom disse. Gjenta på alle fire vottebitene:



Brett opp nederst på hver vott og sy en pen, rett søm. Denne vil synes foran på votten:



Legg to og to rutesydde vottebiter rett mot rett og sy rundt alt bortsett fra åpningen på votten:

