

Alt om speiderlivet

SPEIDERBLADET

4/2018 • kmspeider.no



DIGG DESSERT

(på bål, så klart)

GOD JUL

På mange språk

TEST DEG SELV:

Hvilken
kakaodrikk
er du?

Finne på nett

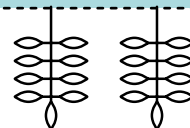
SPEIDER- STRIKK

(kofte eller genser)



FØRSTEHJELP:

Førstehjelps-
skrinet



16. årgang
Medlemsblad for
Norges KFUK-KFUM-speidere

REDAKTØR: Katrine Stenerud Andersen
katrine.andersen@kmspeider.no

REDAKSJONSKOMITÉ: Maria Gran, Astrid-
Amalie Hetland, Tomas Liberg
Foshaugen, Håkon Kristoffersen, Geir
Storli Jensen, Øyvind Øygarden

UTGIVER:
Norges KFUK-KFUM-speidere
Postboks 6810 St. Olavs plass
0130 OSLO

BESØKSADRESSE: Grubbegata 4, Oslo
TLF: 22 99 15 50
E-POST: post@kmspeider.no

ORG.NR: 971.274.018
BANKGIRO: 3000.16.88487

LANDSSJEF: Gunvor Meling
GENERALSEKRETÆR:

Svein Olav Ekvik
LAYOUT: Strøk design

TRYKK: 07 Gruppen AS

FORSIDEFOTO: Helene Moe Slinning
OPPLAG: 8650



Følg oss, da vel!
@kmspeider

Speiderbladet er trykket
på miljøvennlig papir! ♥



03 **SPEIDERPORTRETET**
Møt Maia Isabelle fra Stavanger

04 **TEST DEG SELV**
Hvilken kakaodrikk er du?

06 **FØRSTEHJELP:**
Hva skal du ha med i førstehjelpsskrinet?

07 **ANDAKT:**
Jul

08 **TRERETTERS DESSERT**
Test noe skikkelig digg på bålet

10 **LITEN, MEN TØFF**
Spill speidernes eget stigespill

12 **GI HJEMMELAGDE JULEGAVER**
– Billig, gøy og ekstra hyggelig

14 **GRØNN SONE:**
Livet på Peffttival

16 **ADVENTSKALENDER**
Snart kommer det en adventskalender hjem til deg!

18 **INTERNASJONALT**
Tidens største jamboree

20 **GOD JUL**
... på flere speiderspråk!

22 **OPPSLAGSTAVLA**
Stort og smått frå KFUK-KFUM-speidarverda

24 **VISSTE DU AT?**
Funfacts med speidervri

26 **ARRANGEMENTER**
Arrangementer og opplevelser
du kan være med på



Slik var det på
PEFFTTIVAL



Cookie på bål?
Test det i høst!

8



DIY:
Hjemmelagde julegaver

12



Vil du komme i Speiderbladet? Send en e-post der du svarer på alle spørsmålene under, legg ved et gøyalt bilde av deg selv, og send til speiderbladet@kmspeider.no!

Møt Maia Isabelle!

Maia Isabelle har gått i speideren i 4 år. Hennes beste speiderminne er fra Futura, landsleiren som var i sommer. Grappa hadde vennekveld med en annen gruppe og hadde det kjekt med alt fra sketsjer til popcorn.

FAVORITT-TURMAT:

– Real turmat, for eksempel kylling tikka masala.

TINGEN(E) JEG BARE MÅ HA MED PÅ TUR:

– Speiderkniv.

BESTE SPEIDERMINNE:

– Futura, landsleiren som var i sommer. Vennekvelden, der vi besøkte en annen speidergruppe. Det var veldig kjekt med sketsjer, sanger, kakao og popcorn.

JEG GLEDER MEG TIL:

– Å dra på turer med speideren.

MITT FORBILDE:


– Vet ikke.

HVILKEN SUPERKRAFT ØNSKER DU DEG, OG HVA VIL DU BRUKE DEN TIL?

– Teleportering! Jeg ville brukt den til å komme meg til steder. For eksempel i stedet for å gå til skolen, kunne jeg teleportere meg til klasserommet. Eller til Frankrike! Men jeg hadde fortsatt gått på turer.



Foto: Privat



MAIA ISABELLE AUSTVOLL HJELMELAND

ALDER:
11 år

SPEIDERGRUPPE:
25. Stavanger KFUK-KFUM-speidere

FAVORITTFAG:
Kunst & håndverk

FAVORITT-SPEIDERDINGS:
Speiderkniv

FAVORITTKNUTE: STAVANGER
Båtmannsknop



Test deg selv:

**HVILKEN
KAKAODRIKKER
ER DU?**

Du sitter rundt bålet en vinterdag, og lederne kommer med en stor kjele kakao.

- A** Du hopper frem med koppen og kan ikke vente med å få kakao.
- B** Du forter deg bort til sekken og tar frem chilien du alltid har med på tur. Chilikakao, det skal bli godt!
- C** Du ser deg rundt etter marshmallows, men finner den ikke. Svaret er enkelt: Er det ikke marshmallows har du ikke så lyst på kakao.
- D** Du venter til alle har tatt. Er det kanskje mulig å varme opp litt vann til solbærtoddyen du har med? Kanskje flere vil ha noe annet enn kakao og?

Dere skal på speidertur og rappellere, hva gjør du?

- A** Du tenker det blir spennende å prøve, men det hadde vært like koselig å dra på skitur. Klar for tur uansett aktivitet melder du deg på.
- B** Du hopper i taket av spenning. Rappellere? Ned en fjellkant? Det må jo være utrolig morsomt! Påmeldingen er gjort maks ett minutt etter at du hørte om turen.
- C** Du er litt usikker på om det er noe for deg, men blir med likevel. Det kan jo hende det er mer morsomt enn du tror?
- D** Du blir selvsagt med på turen! Men det kan hende du heller holder bålet varmt, så ingen skal fryse etterpå.

På vei til speidermøte møter du en gammel dame som sliter med å holde balansen på isen.

- A** Du spør høflig om hun vil ha hjelp. Du vil jo at alle skal komme seg frem i dag.
- B** Ivrig som du er spretter du bort og hjelper damen. Du rekker akkurat å gi henne armen i det hun holder på å falle.
- C** Du er litt beskjeden, men ønsker å hjelpe. Etter litt tid samler du mot til å spørre damen om hun ønsker hjelp.
- D** Du pleier å hjelpe bestemor hele tiden, du spør om du kan gi en hjelpende hånd og følge henne helt hjem. Bare i tilfelle det kommer flere områder med is.

På førstehjelpsmøte får du beskjed om å legge en pasient i stabilt sideleie.

- A** Dette har du jo gjort mange ganger før, men det er fint å kunne repetere litt.
- B** Så kjedelig. Dette hadde du jo på sist førstehjelpsmøte. Du som håpet å lære noe nytt. Speideren er likevel lagt i stabilt sideleie før lederen har rukket å fullføre setningen.
- C** Du sukker lettet, dette kan du. Sikker i din sak får du lagt speideren i stabilt sideleie.
- D** Du vet at det kan være litt vondt å bli lagt i stabilt sideleie, og er derfor ekstra forsiktig når du legger speideren i stabilt sideleie.

Du har vært på aketur med speidergruppa og hjemme er det tid for kakao.

- A** Det er helt fantastisk! På vei hjem klarte du ikke å tenke på noe annet enn en god kopp kakao, og hva er vel ikke bedre enn å komme hjem til ferdiglaget drikke?
- B** Hvis det er Tabasco i skapet, da blir det bra!
- C** Du løper inn på kjøkkenet, henter marshmallows og krem, og gjør deg klar til en dæsj hjemmelaget kakao.
- D** Du ler litt oppgitt, når skal de huske at du virkelig ikke vil ha kakao?

Flest A-er: Du er alltid med, og liker både å gjøre det kjente og prøve noe nytt. Men når det gjelder varm drikke holder du deg til det gamle og kjente! Da er det nemlig kakao som gjelder. Når den først er fremme er koppen oppi kjelen etter få sekunder.

Flest B-er: Du elsker fart og spenning. Alt som er nytt tar du imot med åpne armer. Det er ekstra gøy hvis det er litt skummelt, da vet du at du får en skikkelig god utfordring. Du er veldig glad i kakao, helst med chili eller Tabasco i.

Flest C-er: Du er i ditt ess når du gjør noe du kan, og det er fantastisk å kunne lære mer om et kjent tema. Du er ikke så glad i varm drikke, men kakao er godt så lenge du har masse krem eller marshmallows i.

Flest D-er: Du tar godt vare på alle rundt deg og passer på at alle har det de trenger. Turen blir ikke like bra hvis noen har det kjipt eller føler seg utenfor. Du er ikke så glad i kakao, men elsker derimot å kose deg med en kopp te eller solbærtoddy.

Er du
marshmallows-
typen, eller?



HVA SKAL EGENTLIG VÆRE I FØRSTEHJELPS-SKRINET?

Når dere drar på tur med troppen eller patruljen må ett eller flere førstehjelpssett alltid pakkes med. Små og større uhell kan fort skje, og da må man være beredt.

Det vil alltid variere hva den enkelte opplever som nyttig i et førstehjelpsset. Innholdet kan også være forskjellig avhengig av hva slags tur eller leir dere skal på, og hvilken årstid det er. Som regel inneholder nye førstehjelpssett beskrivelser eller forklaring til hva de ulike tingene brukes til.



Forslag til innhold i PATRULJENS FØRSTEHJELPSSETT

- Gnagsårplaster
- Sportsteip
- Støttebandasje
- Plaster
- Sårstrips
- Kompresser i forskjellig størrelse
- Plasterteip
- Sterile tupfere
- Enkeltmannspakke
- Hansker
- Munnduk til HLR
- Sikkerhetsnåler
- Saks
- Pinsett
- Våtservietter
- Sårvaskservietter

Tips til PATRULJEMØTE

Gå i fellesskap gjennom førstehjelpssettet deres og sjekk innhold og finn ut når og hvordan man bruker de enkelte tingene. Svar på disse spørsmålene:

- Hva inneholder deres førstehjelpssett?
- Vet du/dere hva alt er?
- Vet du/dere hvordan alt brukes?




Sammen kan patruljen øve på hva som bør være i førstehjelpssetet!

PRAKTISK ØVELSE

UTSTYR: Førstehjelpsset, teppe

Lek Kims lek med utstyr fra førstehjelpssetet. Legg tingene flatt foran deg, la patruljene se på dem i noen minutter. Dekk alle tingene med et stykke stoff og ta bort en ting uten at speiderne ser hva som blir fjernet. Hvem klarer å se hva som ble tatt bort? Klarer noen også å forklare når dette blir brukt?



KILDE Denne andakten og aktiviteten er fra *Andaktsboka for oppdagere og stifinnere*.

TEKST Harald Hauge **FOTO** Hilde Meyer Hole

Jul

I boden hjemme hos oss står det tre store kasser med julepynt. Oppi en av dem ligger den julepynten jeg liker aller best: ei julekrybbe i playmo. Hvert eneste år er det jeg som har ansvar for å sette den opp. Heldige meg!

DET FØRSTE JEG BYGGER er selve stallen. Den består av noen vegger og et tak. Det er to rom i stallen. I det ene rommet setter jeg en playmo-okse og et playmo-esel, pluss en vedstabel og noen krukker. Inni vedstabelen er det et lite hull, der bor det ei lita plastikkmus. I det andre rommet er det plass til Josef og Maria. Maria er ei ung jente med blå kappe og langt svart hår. Josef er en voksen mann med brunt skjegg og rød kappe. Midt imellom seg har de to plastikkfigurene ei plastkrybbe. Oppi den ligger en bitte liten playmo-Jesus.

UTENFOR STALLEN setter jeg opp tre sauer og en gjeter i fillete klær. På taket av stallen er det plass til noen duer. Inn fra sida kommer en kamel og tre skjeggete playmo-menn kledd i fine klær, det er de tre vise menn som kommer med gavene sine. Over taket på stallen setter jeg så opp den store stjerna; den er i papp, ikke i plast som alt det andre er. Foran stallen setter jeg til slutt opp noen busker og et bål, også det i plast, og til slutt ei lita lykt.

KANSKJE KAN DU se det for deg. Kanskje har du ei julekrybbe hjemme, du også. Jeg har alltid likt slike leker. Men denne leke-julekrybba har noe viktig å si meg, synes jeg.

FOR HER ER liksom hele verden. Her er det et lite barn. Her er ei ung jente. Her er en litt eldre mann. Her er en fattig gjeter. Her er tre rike vise menn. Her er vanlige husdyr og en kamel fra et land langt borte. Her er noen ville fugler og dyr også. Og så er naturen her: Bålet, nattevinden og stjernelyset.

JEG TENKER at det var sånn det var. Jesus kom som en gave til absolutt hele verden.



Aktivitet.

JULEKRYBBE

LAG EN JULEKRYBBE sammen med gruppa. Du kan bruke det meste til å lage julekrybben. Figurene kan lages med kropper av for eksempel piperensere, ispinner eller dorullhylser. Hodene kan lages av tre-kuler, nøtter, vattkuler eller flate treknapper. Klær kan du lage av stoff, filt eller papir, eller du kan male dem på. Kanskje vil du ha glitterbånd eller metallringer så englene kan få glorie? Bånd eller garn kan bli belter og hodebånd.

DU KAN OGSÅ lage julekrybben på helt andre måter. Du kan lage hele krybben av trolleig som du steker og maler; Du kan også bruke pepperkakedeig eller plastelina. Du kan forme dette selv eller bruke former du har fra før. Lager du todimensjonale figurer kan du få disse til å stå ved å feste dem til en flat firkant du lager. Fest firkanten til figurene med knekk eller lim etter at de er ferdig stekt.

FIGURER DU MÅ ha med er Jesus, Josef og Maria. Figurer du kan ha med er gjetere, engler, de tre vise menn og kamelene deres, esel, okse og sauer. Du kan også ha med stall, krybbe, gavene fra de tre vise menn, stjerne og et bål.





KAKE I APPELSIN

Tiden går fort framover mot jul og mye god mat. Det er vanlig å lage maten inne, men det går an å lage vel så god mat ute. Har du for eksempel prøvd å lage cookies på bål, eller kake i appelsin? Eller vil du kanskje prøve å lage vaniljebakt ananas?

Trerettens DESSERT

TEKST OG FOTO Astrid-Amalie Hetland

DU TRENGER:

- En appelsin til hver
- En skje til hver
- Skarp kniv
- Skjærefjøl
- Aluminiumsfolie
- Kakerøre.

Du kan selv velge hvilken kake- eller muffinsoppskrift du vil bruke. Vårt forslag er sjokoladefondant. Til 6 personer trenger du:

- 100 g smør
- 100 g mørk sjokolade
- 4 egg
- 1 dl sukker
- 1 dl hvetemel.

Begynn med å smelte smøret. Brekk opp sjokoladen og ha det i det varme smøret så alt smelter. Ta smøret og sjokoladen av varmen. Rør inn eggene. Rør deretter inn sukker og hvetemel.

Kutt toppen av appelsinene og ta vare på den. Den skal brukes som lokk. Bruk en skje og grav ut frukten. OBS: ikke grav helt til det hvite. Da vil kaken smake beskt. Når du synes du har stort nok hull i appelsinen heller du kakerøre oppi. Husk at deigen vil heve litt under steking, så du må beregne litt plass til det.

Legg lokket på appelsinen igjen og pakk den inn i aluminiumsfolie. Legg appelsinen i glørne på bålet og la den steke i cirka 15 min. Den skal være litt flytende i midten. Nå har du en nydelig kake du kan kose deg med!



COOKIES PÅ BÅL

Cookies på bål er en dessert som krever litt utstyr. Den passer derfor best når du ikke skal gå så langt.

DU TRENGER:


- Båltakke eller en gammel stekepanne du ikke er redd for
- Aluminiumsfolie
- Tom hermetikkboks (valgfritt)
- 225 g romtemperert smør
- 150 g hvitt sukker
- 150 g brunt sukker (du kan eventuelt bruke hvitt sukker, ha da totalt 300 g hvitt sukker)
- 2 store egg
- 1 ts vaniljesukker
- 1 ts natron
- 320 g hvetemel
- 350 g grovhakket sjokolade
- Litt smør til smøring av stekepannen

Begynn med å piske det romtempererte smøret og sukkeret hvitt. Fordi det skal piskes kan det være lettere å lage deigen hjemme. Tilsett eggene mens du pisker. Rør inn vaniljesukkeret og natron. Til slutt tilsetter du hvetemel og hakket sjokolade. Du kan selv velge om du vil ha mørk eller lys sjokolade i cookiene.

Ta med deg deigen ut til bålet. Legg aluminiumsfolie rundt stekeplaten. Smør den med litt smør. Det skal være aluminiumsfolie både oppå og under stekepannen.

TIPS: sett en hermetikkboks på midten av platen for å holde aluminiumsfolien oppe. Boksen lager plass til luft og lager dermed en god ovn.

Bruk to spiseskjeer og legg kuler med deig på brettet. Trykk de litt flate i midten. Ha aluminiumsfolie oppå cookiene og legg på bålet. Se på dem hvert femte minutt til de er ferdige. De skal være litt seige når du tar de av. Etter at cookiene er avkjølt kan dere kose dere rundt bålet.



TIPS

Bland alle ingrediensene hjemme, så blir det lettere å lage dessert på tur.


VANILJEBAKT ANANAS


En spennende og litt uvanlig dessert du kan lage er vaniljebakt ananas.

DU TRENGER:

- 1 ananas
- 1 vaniljestang
- 5 dl vann
- 5 dl sukker
- ½ rød chili
- Kjele

Begynn med å skjære skallet av ananasen og del den i biter. Skjær vekk kjernen og kast den. Del vaniljestangen på langs og skrap ut frøene. Ha vann, frøene og stangen i en gryte sammen med oppkuttet chili og sukker. Kok opp blandingen. Legg ananasbitene i vannet når det koker. La dem trekke i 30 minutter ved bålet. Snu bitene to-tre ganger mens de trekker. Bitene er gode å spise alene, med is eller vaniljesaus.





Kjerneverdier


– HVA ER DET?

Kjerneverdiene er det som definerer speiderorganisasjonen vår. Du kan si at det er det speideren handler om! Vi har fem kjerneverdier hos KFUK-KFUM-speiderne:




Kristen tro

Vi vil at speidere skal få utvikle sin egen tro og kunne snakke om Gud.




Felleskap

Vi ønsker å ha et godt felleskap der alle blir tatt vare på og er velkomne hos oss.



Personlig utvikling

Vi ønsker at alle skal lære noe nytt, få ta ansvar, og prøve ting de kanskje ikke trodde de ville tørre å prøve.



Friluftsliv

Vi vil være ute i naturen, bruke naturen og ta vare på den.



Samfunnsengasjement

Vi ønsker å hjelpe andre og forandre verden vår. Både der vi bor og ute i verden.

START

STIGESPILL

For 2 eller flere spillere

DU TRENGER: Brikker til alle spillerne og en terning.

MÅLET MED SPILLET: Det er om å gjøre å komme først i mål.

SLIK SPILLER DERE: Slå terning om hvem som begynner, den som får høyest tall begynner. Dere slår deretter terningen på tur. Gå antall skritt terningen viser. Viser terningen 6 kan du slå igjen. Havner du på grønn rute går du til verdien stigen fører til. Havner du på rød rute har du gått deg vil, faller ned stigen og blir sendt tilbake til et kompass. Pilene på brettet viser hvilken retning du skal gå. For å vinne må dere komme akkurat i mål. Lykke til!



Hjemmelagde



JULEGAVER

Det nærmer seg jul og tid for julegaver. Du vil kanskje gi en gave til mamma, pappa, onkel, tante, eller beste-foreldre? Det kan være vanskelig å finne fine julegaver i butikken, så hvorfor ikke lage noen av julegavene selv? I tillegg til at det er gøy, kan du lage gavene akkurat som du vil og være miljøvennlig! Er ikke det flott?



Dekorer stearinlys

DU TRENGER: Stearinlys, servietter, saks, telys, fyrstikker og en spiseskje

- 1 Begynn med å klippe ut motivet du vil pynte lyset med fra servietten.
- 2 Skill motivet fra de ensfargede lagene på servietten sånn at du bare sitter igjen med ett tynt lag serviett med mønster på.
- 3 Bruk fyrstikkene til å tenne på telyset.
- 4 Legg motivet på lyset der du vil feste det.
- 5 Varm innsiden med skjeen på telyset. Når skjeen er varm legg den runde siden av skjeen, altså utsiden av skjeen, oppå servietten og beveg i sirkler over motivet. Det gjør at servietten smelter inn i lyset og festes på.

Lysene kan pakkes inn i cellofan, eller vanlig gavepapir.

OBS! Det er viktig å feste servietten ordentlig i kantene - da tar den ikke fyr når lyset brennes ned.



Dekorer gamle tallerkener og kopper



En annen fin julegave en kan lage selv er dekorerte kopper, tallerkener eller fat.

DU TRENGER: Kopper, fat eller tallerkener laget i porselen og porselenspenner. Det kan være lurt å ta turen innom en gjenbruksbutikk, for der har de mye fint porselen som er supert å tegne på.

- 1 Sørg for at porselenet er rent.
- 2 Finn ut hva du vil tegne på porselensgjenstanden, her er det bare kreativiteten som setter grenser!
- 3 Les nøye på bruksanvisningen på porselenspennene, noen penner krever at du må steke gjenstanden du har tegnet på i ovnen for at ikke tegningen skal gå av i vask.



Du kan enten lage gavene hjemme, eller dere kan ha juleverksted med patroljen. Kanskje dere klarer å komme på enda flere ting dere kan lage?



Design din egen ramme!

Når du først er i en gjenbruksbutikk og ser etter porselensservice kan du jo også se etter gamle bilderammer. De kan du pynte med omtrent hva du vil, blant annet perler, paljetter, glitter, hobbymaling, blonder, garn eller servietter. Her er det bare fantasien som setter grenser!

I rammen kan du sette inn en tegning, et maleri eller et bilde av deg og den du skal gi rammen til. Du kan også lage et kunstverk inni rammen; for eksempel kan du lime på gamle knapper, steiner, perler, pressede og tørka blader eller blomster. Alt det du synes er fint!

Uansett blir gaven helt unik og lagd med masse kjærlighet.

TEKST Elisabeth G. Tholvsen og Guro Tamburstuen Slåen

Livet på PEFFTIVAL



21-23. september var det endelig tid for Pefftival 2018 – festivalen for patruljeførere! Helgens program besto av blant annet spennende workshops, leirbål, morgenyoga og ikke minst helt ræe konserter. Men hvordan hadde de det egentlig på Pefftival? Vi dro ned til Nordtangen speidersenter for å sjekke stemningen hos noen ivrige patruljeførere.

ARILD FRA TRONDHEIM (NSF) og Solveig fra Lunde KFUK-KFUM-speidere møttes på NM i speiding. De to fant tonen og gledet seg veldig til å se hverandre igjen, første gang var på landsleiren. Selv om Arild er fra et annet forbund, hengte han seg på og ble med på Pefftival også. Det angrer han ikke på! Da vi spurte hva de synes var det beste med Pefftival var det flere ting som sto høyt på lista. – På workshopen Klimaprat hadde vi en debatt om dyrevelferd, det var veldig gøy, forteller Solveig. – Og selvfølgelig det å være med kjæresten, legger Arild til. De forteller også at maten var veldig god. – Absolutt meget heftig mat, forteller Arild fornøyd.


VI MØTTE OGSÅ på en god gjeng fra Haugaland krets som virkelig koste seg. Disse jentene var enige om at konsertene på Pefftival var veldig bra, og hadde selvfølgelig pugget sangene på forhånd. – TØFL hadde konsert på fredag, de likte vi godt! Ellers har de hørt mye på musikk og møtt både nye og gamle speidervenner. Jentene var også veldig fornøyd med maten. Norah (12) forteller at det har vært kaldt om natten og jentene blir enige om at ull var noe av det viktigste på pakkelisten, det samme gjaldt høytalere og drikkeflaske. Men det er fort gjort å glemme noe. – Jeg glemte tannbørsten min, forteller Silvia (13).

– Og jeg skulle hatt med meg varmere klær, legger Melina (13) til. Til tross for kalde netter og manglende tannpuss synes de Pefftival var helt supert, og anbefaler alle patruljeførere å dra på neste Pefftival.

DEN SISTE GJENGEN vi møtte er fra Steinsvik KFUK-KFUM-speidere og Vikebygd KFUK-KFUM-speidere. De møttes på KILT (Kurs i leirteknikk), og dro på Pefftival for å møte hverandre igjen. På lørdagen var det workshops, og jentene fikk prøve mange ting; alt fra Handelsspill og førstehjelp til Stand Up Paddle boarding. Handelsspillet hadde vi aldri hørt om, og vi var veldig nysgjerrige på hva dette var. – Meningen med Handelsspillet var at vi skulle lære om hvor urettferdig det er for mange mennesker på jorda. I spillet var noen fattige og noen rike, forteller de. Jentene var helt enige om at det var spennende å få prøve seg på alle aktivitetene.



Arild (15) og Solveig (15): #PefftivalParet
Foto: Tomas Liberg Foshaugen



F.v. Norah (12), Malin (13), Melina (13), Mathilde (12) og Silvia (13)
Foto: Tomas Liberg Foshaugen



Det var mye liv på Peffival, og mange fikk nye venner. Foto: Lars Røraas

Med kule konserter, interessante workshoper og veldig god stemning er det ingen tvil om at peffene koste seg. Og da vi spurte om de ville komme tilbake til neste års Peffival, var det enstemmig: – JA!

SÅ FOR DEG som går på ungdomsskolen: pakk teltet, få med deg alle peffer du kjenner og bli med på tidenes festival for patruljeførere!



Foto: Lars Røraas



GRØNN SONE

MEST FOR
PATRULJEFØRERE

F.v. Stina (14), Alida (14), Elen (14), Sara (14), Christina (14), Ingrid (12) og Hanne (14) Foto: Tomas Liberg Foshaugen

God jul!



KFUK-KFUM
SPEIDERNE

Adventskalender 2018

**Har du tittet i postkassen i det siste?
I løpet av de neste dagene får dere en ad-
ventskalender i postkassen. Kanskje du
til og med har fått den allerede?**

Vi syns det har vært et kjempeflott speiderår og det er takket være dere! Vi har derfor laget en adventskalender med aktiviteter dere kan gjøre i adventstiden. I hver luke er det en illustrasjon og en aktivitet. Du kan enten løse en kode ved å gå inn på kmspeider.no/aktivitetsbanken eller gjøre aktiviteten.

I adventskalenderen er det to konkurranser:

GJØR AKTIVITETEN som står på luka og send inn bilde til speiderbladet@kmspeider.no. Husk skjerm!

LØS KODEN. I hver luke er det en illustrasjon. Gå inn på aktivitetsbanken: kmspeider.no/aktivitetsbanken for å finne og løse koden. Koden legges ut underveis, og siste hint kommer 24. desember. Du kan sende inn løsningen via skjemaet som dukker opp i aktivitetsbanken på julaften.

Frist for innsending av løsningen er 2. januar. Vinnerne trekkes i 2019. Lykke til!

Bli med på konkurransen!

Send inn løsningen på koden eller bilde av at du gjør aktiviteten, og bli med i trekningen av en sovepose, duffelbag, emaljekopp eller solcellelampe! Vinnerne trekkes i 2019.



Perfekt på hyttetur



I adventskalenderen er det en aktivitet om dagen, og du kan få gjort mye gøy både ute og inne. Foto: Gøril Huse



TEKST OG FOTO Anders Myhr Nielsen



Historiens største

JAMBOREE

Til sommeren reiser 600 speidere, rovere og ledere fra Norge til West Virginia i USA og verdens største speiderleir. Leiren er fullbooket, og det vil være mellom 40-50.000 speidere fra hele verden samlet i 10 dager under mottoet «Unlock a New World».





«BE A KEY!»

Mottoet vårt er inspirert av leirmottoet, og med en nøkkel formet som norgeskartet har vi et mål om å vise tydelig at vi virkelig ønsker å være døråpnere på leiren. Ofte er kanskje norske speidere mer beskjedne enn speidere fra andre verdensdeler, men nå skal vi ha aktiviteter, møter og opplegg for å bli bedre kjent med utenlandske speidere.

USA-OPPLEVELSER I WASHINGTON

Den norske kontingenten består av 13 tropper, en kontingentstab og flere såkalte IST-ere (International Service Team), som skal være en del av leirstaben. I forkant av jamboreen skal alle være litt under en uke i Washington, hvor vi skal bo og leve omtrent som i en film! Vi skal nemlig bo på campus, i studentboligene til University of Maryland. Måltidene blir servert i en studentkantine som er av en annen verden enn det vi kjenner til hjemmefra. Utvalget er så stort at det kan bli en utfordring å få smakt på alt i løpet av dagene vi er der. Og hver dag drar troppene inn til ulike steder i Washington for å oppleve og se alt det spennende som er der. Og det er overraskende mye! Er du ekstra heldig kan det jo være at du får et glimt av presidenten – og alle sikkerhetsvaktene hans.

FORBEREDER Å VÆRE DØRÅPNERE

Jamboreeopplevelsen er ikke begrenset til leiren og ukene i USA, men strekker seg gjennom et helt år. I forkant skal hver tropp på tre troppsturer, og speiderne vil bruke tiden mellom turene til egne forberedelser. Hver tropp har også et tema knyttet til mot-

toet «Be a key!» som de de skal jobbe med. Og allerede nå i år skal alle holde en liten presentasjon hjemme i egen speidergruppe om temaet til troppen. Etter presentasjonen skal speiderne få med seg noen forslag til spørsmål til temaet. På leiren kan spørsmålene stilles speidere fra andre deler av verden. Vi ønsker å utnytte den fantastiske muligheten som finnes når hele verden samles i 10 dager. Der er det speidere som kan gi oss innblikk i hvordan det er å leve andre steder, og de kan helt sikkert også gi oss gode innspill til hvordan vi selv kan tenke annerledes om ulike temaer. Nøkkeltemaet vårt er: åpne dører, bli kjent med andre – og både lære selv og lære bort.

SØKER STØTTE

Det koster mye å delta, både fordi det er mye som skal skje og fordi det er langt å reise. Vi som reiser fra et rikt land betaler også ekstra høy leirkontingent. På den måten får speidere fra fattigere land mulighet til å delta. De som deltar fra Norge søker om støtte og får ofte pengestøtte fra blant annet egne grupper og kretser. Og støtte til jamboreedeltakelse er en god investering: For minnene og motivasjonen speiderne får med seg derfra er helt unik – og varer livet ut.

*Nøkkeltemaet vårt er:
åpne dører, bli kjent
med andre - og både
lære selv og lære bort.*



Fransk
Joyeux Noël

Russisk
S Rozhdestvom
Khristovym

Walisisk
Nadolig Llawen

Spansk
Feliz navidad

GOD JUL

Islandsk
Gleðileg jól

Nordsamisk
Buorit Juovllat

Hawaiisk
Mele Kalikimaka

Finsk
Hyvää joulua

FOTO Harald Undheim ILLUSTRASJONENE er hentet fra tegnbanken.no

Dansk
Glædelig jul

Rumensk
Crăciun fericit

Engelsk
Merry Christmas

Nederlandsk
Vrolijk Kerstfeest

Svensk
God jul

Polsk
Wesołych Świąt

Italiensk
Buon Natale

Luxemburgisk
Schéi
Krëschtdeeg

Tysk
Frohe Weihnachten

Portugisisk
Feliz Natal

Teagspråk



God



jul

Írsk
Nollaig Shona Dhuit

OPPSLAGSTAVLA



STORT OG SMÅTT FRÅ KFUK-KFUM-SPEIDARVERDA.
SEND INN DINE HELSINGAR, TIPS, OPPSKRIFTER ELLER
ANDRE OPPSLAG TIL SPEIDERBLADET@KMSPEIDER.NO!



Vi har kåret de beste

KALENDER- SELGERNE 2018

EIRIK WIRAK fra Grimstad KFUK-KFUM-speidere solgte hele 50 kalendere like etterfulgt av Arne Magnus Nydal fra Hamar KFUK-KFUM-speidere som solgte 49 kalendere. Det syns vi er veldig bra! Et gavekort er på vei til dere i posten.

AKTIVITETS- KALENDEREN 2019

I år kan
det bli DEG!



Aktivitetskalenderen har blitt sendt ut til gruppene, og snart selges de på dørene rundt om i Norge. Husk at også i år får de to som selger flest kalendere et gavekort til en verdi av 1000 kroner.

Selger du tre eller flere kalendere, kan du også bestille kalendermerket gratis på speiderbutikken.no. Lykke til med salget!



Foto: Trond Mortensen

VERDENSLAIR

over radio og nett

JOTA-JOTI 2018 på Karmøy ble i år større enn noen gang. Litt over 180 speidere, rovere og ledere fra åtte av øyas speidergrupper var med på felles JOTA-JOTI arrangement i Åkrehamn. Speiderne fikk blant annet kontakt med Philadelphia, USA. Mange benyttet også tiden til å spille Minecraft eller andre typer spill, og alle slags plattformer fra mobiltelefon, bærbar PC og Playstations ble brukt i løpet av helga.



Foto: Helene Moe Slinning



Har du lyst til å strikke en speidergenser?

Flere har strikket «alltid beredt»-vottene, og Helene Moe Slinning, som blant annet designer bladene våre, bestemte seg for å lage en strikkeoppskrift for speidergensere. Flere har derfor teststrikket nå i høst og det har blitt laget en god strikkeoppskrift som vi alle kan bruke og nyte godt av! Oppskriften på både votter, kofte og genser kan du finne på kmspeider.no/speiderstrikk. Bruk gjerne emneknaggene #speiderstrikk, #speidergenser eller #speiderkofte!



#speiderstrikk



#KMSPEIDER

TAGG INSTABILDENE DINE OG FØLG @KMSPEIDER, OG KANSKJE AKKURAT DITT BILDE KOMMER PÅ TRYKK!

@linewmork



@inmediomauris



@steinsvik_kfukkfum @eivindbjorndal



Her skulle vi gjerne vært!

Hva med å sette opp en gapahuk i Slottsparken?



DET FINNES 218 AKVITETS-
MERKER DU KAN TA HOS KFUK-
KFUM-SPEIDERNE?

Foto: Lars Røraas



Har du noen gang
lurt på hvorfor
flammen i en
primus er blå og
flammen i et
bål er gul?

Foto: Håkon Kristoffersen



Lord og Lady Baden-Powell
hadde bursdag på samme
dag, og det er derfor vi feirer
tenkedagen 22.februar?

VISSTE DU AT?

Vi har samlet noen
speiderfakta du
kanskje ikke vet
noe om, og kanskje
vil lære litt mer om?



... Flammer har forskjellig farge?
Det er fordi de har forskjellige
temperaturer. De gule flammene i
et bål er cirka **600** grader, mens de
blå flammene i en primus kan være
nesten **2000** grader! Det er varmt, det.

Det er bare fem land i verden som ikke har speiderarbeid
- Nord-Korea, Cuba, Laos, Andorra og Kina?

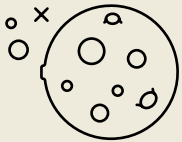


Foto: Lars Røraas


Det ble startet speiderarbeid i Norge i 1911? Det er bare fire år etter at Lord Baden-Powell begynte arbeidet i England.



Speideren i Norge har sitt eget museum - Speidermuseet?



AV DE TOLV PERSONENE SOM HAR GÅTT PÅ MÅNEN VAR ELLEVE SPEIDERE? NEIL ARMSTRONG HADDE FAKTISK MED **SPEIDERMERKE** PÅ MÅNEN DA HAN VAR DER FØRSTE GANG!



Den første verdensjamboreen ble arrangert innendørs? Arrangørene la 30cm jord på gulvet i en stor hall i London.




Det finnes 814 aktivitetsforslag i vår aktivitetsbank, kmspeider.no/aktivitetsbanken?



DET HAR BLITT SETT 500 FORSKJELLIGE FUGLEARTER I NORGE?







Kilde: Snl.no

Verdens største knutebok «Ashleys book of knots» inneholder hele 3854 knuter?



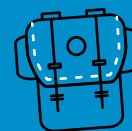
DET ER RUNDT 40 MILLIONER SPEIDERE I VERDEN, OG HALVPARTEN AV DEM ER I INDONESIA?



-  FOR HVEM
-  INNHOLD
-  TID
-  STED
-  PRIS
-  PÅMELDING

ARRANGEMENTER

Alle påmeldinger skjer via kalenderen på kmspeider.no eller på e-post til post@kmspeider.no der hvor det ikke står annet. Påmeldingen er bindende og betalingsfristen er den samme som påmeldingsfristen. Pengene betales til konto: **3000.16.88487**, merket med navn og arrangement.



Andre nasjonale og internasjonale arrangementer finner du på KMSPEIDER.NO under ARRANGEMENTER.



Foto: Morten Lindaas

PATRULJEFØRERTING

VIL DU LÆRE OM aktuelle saker for KFUK-KFUM-speiderne og om hvordan du kan debattere disse sakene? Vil du være med på å påvirke organisasjonen vår? Vil du vite hvilke saker som blir tatt opp på landsting i 2019? Vil du bli engasjert? Bli med på patruljeførerting!

DU FÅR LÆRE MER om hvordan KFUK-KFUM-speiderne er bygd opp og hvordan du kan bruke systemet for å nå fram med dine synspunkter. Du vil lære deg redskaper som du kan bruke i andre sammenhenger enn speideren, og du vil få et grunnlag

til å bli mer engasjert i organisasjonen og i samfunnet. På patruljeførerting får du oppleve mye moro og bli kjent med andre speidere fra hele landet. Deltakerne på tinget velger også fire representanter som får dra på landsting 5.–7. april 2019. Disse representantene vil få stemme-, forslags- og talerett som ordinære delegater på landsting og får muligheten til å tale patruljeførernes sak.

HVER KRETS KAN sende to representanter som skal være valgt av kretsen, gjerne gjennom kretsens ungdomsting/patruljeførerting eller på et årsmøte.



Ungdom som vil bry seg og lære måter å delta i organisasjonsdemokratiet på. Født i '05–'03.



Argumentasjons- og debatteteknikk. Organisasjonskunnskap og forberedelse til landsting. Valg, debatter og inspirasjon.



08.–10. mars.



Nordtangen

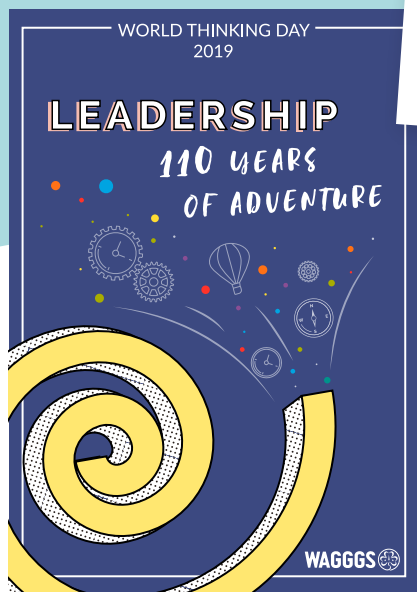


1300,-. Gir Frifondstøtte.



Via kretsen innen 17. februar. To representanter fra hver krets.

Se flere kurs på
kmspeider.no



TENKEDAGEN

TENKEDAGEN FEIRES hvert år den 22. februar. Dagen markerer at speiding er en verdensomspennende bevegelse. I år er det 110-årsjubileumet for alle jentespeidere i verden. Hvert år fram mot tenkedagen sender tusenvis av speidere fra hele verden postkort til hverandre. For å være med på dette kan du registrere deg på mythinkingday.com.

I 2019 ER FOKUSET for tenkedagen lederskap. Gjennom aktivitetsopplegget fra WAGGGS vil du bli med på en opplevelse gjennom en reise i tiden. Du vil lære om historien til bevegelsen og hvordan du kan lede deg selv nå og i fremtiden.

TENKEDAGSHEFTET MED mange konkrete aktivitetsforslag finner du på worldthinkingday.org. Tenkedagsmerkene kan du kjøpe hos Speiderbutikken. Merkene er spesiallaget for å passe til både gutter og jenter.



Foto: Martin Grønffell

VINTER-ROLAND

HAR DU EN DRØM om å kunne ta med patruljen din på vintertur? Vil du oppleve hvordan det er å våkne opp i en snøhule? Da er Vinter-Roland det perfekte kurset for deg.

DET ER IKKE en forutsetning at du er patruljefører, og du trenger ikke forkunnskaper for å delta. Du trenger heller ikke å være veldig god på ski, men det bør ikke være din aller første skitur. Kurset gir kunnskap som kreves for å delta på Ekspedisjon Vinter.

PÅ VINTER-ROLAND får du lære om bekledning, utstyr, skismøring, proviant, enkel og avansert orientering, førstehjelp i vinterfjellet og naturlig sunt fjellvett. Haiken er med overnatting i snøhule som dere selv graver dersom snøforholdene tillater det. Ellers blir overnattingen inne på gamle hotell Utsikten. Påskebudskapet er en naturlig del av programmet og du vil kanskje få noen nye tanker om hvorfor vi feirer påske. Det blir også tid til leirbålskos, lek og moro sammen med dine nye speidervenner!



For deg som vil lære mer om vinterfjellet. Kurset krever ikke forkunnskaper, bortsett fra at dette ikke bør være første gang du går på ski. Født i '04-'02.



Patruljeledelse i vinterfjellet. Haik med overnatting i snøhule dersom været og snøforholdene tillater det. Teori og praksis om vinterfjellet. Påskebudskapet.



12.–17. april.



Utsikten i Odda.



2200,-. Gir Frifondstøtte.



Innen 24. mars.



Foto: Øystein Lothe Eldholm

EKSPEDISJON VINTER

EKSPEDISJON VINTER er et perfekt kurs for alle som har vært på Vinter-Roland, eller har tilsvarende kunnskaper fra vinterfriluftsliv. Det er derfor ingen grunn til å sitte hjemme dersom du ønsker å få bruke det du lærte på Vinter-Roland i fjor eller året før. Dette er en flott mulighet til å få gå på flere dagers tur i vinterfjellet med tett oppfølging og god veiledning fra staben.

UNDER DETTE KURSET får du praktisk erfaring og kunnskap om å utøve vinterfriluftsliv. Temaer vi vil gå igjennom på kurset er proviant, reparasjon og vedlikehold av utstyr på vinteren, leirbygging, orientering/ trygg ferdsel om vinteren og førstehjelp.

ETTER KURSET vil du være godt rustet til å ta med patruljen og gruppa på overnattingstur vinterstid.



Ekspedisjon vinter er for de født i '03-'01 som har vært på Vinter-Roland, eller har tilsvarende kunnskaper fra vinterfriluftsliv.



Opplevelseskurs med fire telt døgn i vinterfjellet. Skred, proviant og overnatting.



13.–17. april.





Seljestad, Odda.



1400,-. Gir Frifondstøtte.



Innen 24. mars.



SPEIDERBUTIKKEN

JULEGAVENE TIL HUSETS SPEIDER!




SPEIDERSEKK

Speidersekk i tre størrelser og to farger

- 40 liter, kr 699,-
- 50 liter, kr 749,-
- 60 liter, kr 799,-
- Regntrekk til speidersekk, fra kr 89,-
- Sidelommer til speidersekk (par), kr 119,-



HODELYKT SILVA ACTIVE X
120 lumen / 30 timer / 45 meter



LIGGEUNDERLAG 15 mm



ØYO VIKINGØKS
0,5 kg



KOMPASS SILVA FIELD
Kvalitetskompass for begynnere