

Perfekt for en lesestund

SPEIDERBLADET

2/2020 • kmspeider.no



TA QUIZEN

Hvor
turglad
er du?

OG FINN UT

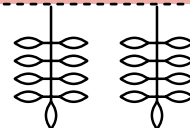
Blir det ingen leir i sommer?

**Flytt leiren
hjem i stua!**

FINN NYE MÅTER Å
kommunisere
MED VENNENE DINE



PEFFTIVAL 1/2



18. årgang
Medlemsblad for
Norges KFUK-KFUM-speidere

REDAKTØR: Katrine Stenerud
Andersen, katrine@kmspeider.no

REDAKSJONSKOMITÉ: Monica
Helgesen, Maria Gran, Astrid-Amalie
Hetland, Tomas Liberg Foshaugen,
Håkon Kristoffersen, Ragnhild
Erevik Fosse

UTGIVER:
Norges KFUK-KFUM-speidere
Postboks 6810 St. Olavs plass
0130 OSLO

BESØKSADRESSE: Grubbegata 4, Oslo
TLF: 22 99 15 50

E-POST: post@kmspeider.no

ORG.NR: 971.274.018

BANKGIRO: 3000.16.88487

LANDSSJEF: Gunvor Meling
GENERALSEKRETÆR:

Svein Olav Ekvik

LAYOUT: Strøk design

TRYKK: 07 Media AS

FORSIDEFOTO: Jiri Paur

OPPLAG: 8550



Følg oss, da vell!
@kmspeider

Speiderbladet er trykket
på miljøvennlig papir! ♥



03 SPEIDERPORTRETET

Møt Julie fra 1. Os!

04 FLYTT LEIREN HJEM

Lag hjemmeleir med familien

06 FØRSTEHJELP

Hva er egentlig allergi?

07 ANDAKT

Felles dugnad

08 HEI, JEG HETER KORONA

Lær om Koronaviruset

10 LITEN OG TØFF

Aktiviteter du kan gjøre hjemme

12 PEFFTIVAL 112

Skal du være med?

14 GRØNN SONE

Kommunikasjon på avstand

16 EN LEIRBÅLSKAPPE FULL AV MERKER OG MINNER

KFUK-speideren 100 år

18 HVOR TURGLAD ER DU?

Ta quizen og finn ut!

20 INTERNASJONALT

Bli med i. Haugesund til Argentina

22 OPPSLAGSTAVLA

Stort og smått frå KFUK-KFUM-
speidarverda

24 FORELDRESIDER

Hvordan få støtte til deltakelse på
arrangementer?

26 ARRANGEMENTER


Arrangementer og opplevelser du
kan være med på.



Kommunikasjon på avstand

8

Lær om
Korona-
viruset



18 QUIZ:
Hvor turglad
er du?

16

Lag en leir-
bålskappe





Vil du komme i Speiderbladet? Send en e-post der du svarer på alle spørsmålene under, legg ved et gøyalt bilde av deg selv, og send til speiderbladet@kmspeider.no!

Møt Julie!

Hun gleder seg til neste verdensjamboree i Sør-Korea i 2023, og ønsker seg usynlighet som superkraft. Møt Julie fra 1.Os!

HVOR LENGE HAR DU GÅTT I SPEIDEREN?

- 3,5 år.

FAVORITT-TURMAT:

- Pinnebrød.

TINGEN JEG BARE MÅ HA MED PÅ TUR:

- Sovepose.

BESTE SPEIDERMINNE:

- Landsleiren Futura på Lånke i 2018.

JEG GLEDER MEG TIL:

- Jamboree i Sør-Korea, 2023.

HVEM ER DITT FORBILDE?


- Stina Talling.

HVILKEN SUPERKRAFT ØNSKER DU DEG, OG HVA VIL DU BRUKE DEN TIL?

- Usynlig, for da kan jeg snike meg vekk fra masse folk.



Foto: Randi Dyrli



Julie Nesheim Dyrli

ALDER:

13 år

SPEIDERGRUPPE:

1. Os KFUK-KFUM-speidere

FAVORITTFAG:

Kunst og håndverk

FAVORITT-SPEIDERDINGS:

Kniv

FAVORITTKNUTE:


Båtmannsknop



Som speider sitter du med utrolig mye kunnskap som er nyttig for leirlivet. Hva med å ta det med hjem i stua eller hagen? Lag en leir i stua, hagen, eller ute i naturen i nærheten av der du bor. Der kan du øve på alt du kan gjøre på tur i skogen eller på leir.

Flytt leiren hjem:

HJEMMELEIR



Har du lyst på en annerledes dessert til leirbålet? Da kan du lage banan med sjokolade i ovnen eller på peisen.



Foto: Magnus Heltne

IDÉ:
Lyslenke-
bål

Ha leir i stua

Du kan enkelt lage et teppe- eller putetelt. Sett frem noen stoler, bord, puter eller lignende og trekk et teppe over for å lage et koselig telt. Legg gjerne inn liggeunderlag og sovepose, så kan du sove der. Utenfor teltet kan du ha en leirbålplass. Hvis dere ikke har en peis, er det kanskje ikke like lett å lage et bål utenfor teltet. Det kan dere heldigvis løse med litt fantasi: Ha et lyslenke-bål, et fotbål, der alle sitter med føttene i midten, eller klipp ut ved og flammer i papp.

Dere kan lage gapahuk av det dere finner. Kanskje dere har en presenning liggende.

Se på ulike måter å bygge gapahuk på i Speiderhåndboka eller i aktivitetsbanken på kmspeider.no. Foto: Jiri Paur

Leir i hagen, på terrassen eller i skogen

Har dere en uteplass, eller har mulighet til å dra ut i naturen, kan du flytte leiren ut. Lag en provisorisk gapahuk ute, heng opp hengekøye, sov under åpen himmel eller sett opp et telt. Gapahuken kan du lage med det du finner i naturen, eller se om du har noe annet du kan bruke. For eksempel kan du bruke en presenning. Er det lov til å lage bål i bålpanne eller lignende, kan du teste flere båltyper og ha en liten bålkonkurranse.



Bålkonkurransen

Alle får utdelt et bestemt antall fyrstikker, to tørre vedkubber og en bøtte med vann. Dere bør ha tilgang til en øks og en spikkekjev. Det første laget som klarer å lage et bål som brenner, vinner. Går dere tomme for fyrstikker kan dere for eksempel ha en fyrstikkstasjon; ved å gi båltils til utdeler får dere utdelt en ny fyrstikk. Et eksempel på båltils kan være: Ha alltid en bøtte med vann i nærheten av bålet.

Er det ikke mulig å lage bål kan dere lage forskjellige båltyper. Dere får ett poeng per båltype og ett poeng hvis dere i tillegg kan navnet på båltypen. Hvor mange båltyper kan dere til sammen? Den som kan flest båltyper og -navn vinner.

NB! Husk at det er bålforbud i perioden 15. april til 15. september, og at hvis det er stor brannfare bør dere ikke lage bål, selv i bålpanne. Ha alltid en vannbøtte i nærheten.



Nying



Pagodebål



Stjernebål



Pyramidebål



Det er bare fantasien som kan stoppe dere! Hvorfor ikke lage et byggverk av tynne pinner og eplebiter, eller blyanter og hyssing? Foto: Harald Undheim

Lær familien noe nytt

Er det noen i familien som ikke har brukt stormkjøkken, vært med på et knutemøte, surret et bord eller spikket noe særlig? Da kan du lære dem hvordan det gjøres! Det er kun fantasien som setter grenser, og vi er bare innom noen av de tingene dere kan gjøre. Se i aktivitetsbanken på kmspeider.no etter flere aktiviteter dere kan gjøre i leiren.



Hva med et lite spikkekurs for familien?



ALLERGI

– Hva er det og hvorfor har noen det?

Allergi er når kroppen reagerer på noe som i utgangspunktet ikke er farlig. Når man kommer i kontakt med et allergen, det stoffet kroppen reagerer på, lager kroppen antistoffer. Sammen utløser allergenet og antistoffene en allergisk reaksjon.

Har du, eller noen du kjenner, en allergi?

Hva er en allergisk reaksjon?

En allergisk reaksjon kan være kløe, tett eller rennende nese, at du hovner opp, hoster eller har vanskeligheter med å puste.

Hva gjør jeg om noen har en allergisk reaksjon?

Hvis det er en mild reaksjon kan du spørre om personen har medisin, for eksempel antihistaminer. Hjelp de med å fylle vannflaske, hente lommetørklær, eller det personen trenger. Hvis det er en alvorlig reaksjon og personen ikke får puste, må du varsle en leder eller ringe 113 selv. Sørg for at personen får puste, pass på at hun sitter oppreist. Finn ut om hun har en adrenalinpenn og eventuelt hjelp til med å sette den.



Hvem blir allergisk?

Alle kan bli allergisk mot noe, men det går ofte i arv. Hvis en eller begge av foreldrene dine er allergiske er sjansen stor for at du blir det også.

Hva gjør jeg om en i patruljen min har allergi?

Vis hensyn til personen. Snakk med henne om hvordan det påvirker henne og hvordan dere kan tilrettelegge. Hvis hun har nøtteallergi, ikke ta med nøtteposer på patruljetur. Å være i nærheten av nøtter kan gi henne pusteproblemer. Vit hvilke medisiner som kan hjelpe. Hvis hun har pollenallergi, finn ut hvordan pakken på medisinen ser ut så du kan finne den om hun trenger dem.

Hva gjør jeg hvis jeg har allergi?


Si fra til en leder. Fortell lederen hvordan allergien kan behandles og om nødvendig lær lederen å sette adrenalinpenn. Om dere skal på patruljetur, si fra til patruljefører også. Pakk alltid medisiner og pass på at du har dem tilgjengelig på tur. Du vet aldri når du trenger dem.

Hva er de mest vanlige allergiene?

Pollen, melk, egg, nøtter, fisk og gluten.

Hva er en adrenalinpenn?

En adrenalinpenn settes i låret på personen som opplever allergisjokk, den sterkeste allergiske reaksjonen, for å dempe symptomene frem til helsepersonell kommer.



TEKST Katrine S. Andersen FOTO Lars Røraas

En felles dugnad

I skrivende stund deltar hele Norge i en felles dugnad der vi jobber for å bremse smitten av korona. Ved å holde oss hjemme, og minst mulig sammen med andre mennesker, samarbeider vi om å ikke spre smitte. Skolene er stengt, og mange jobber hjemmefra. Konsekvensene er mange og store for flere. Hverdagen er forandret.

I speiderloven står det at en speider tar ansvar og viser vei, og at en speider er en god venn. Som speidere bryr vi oss om andre og vi vil at de skal ha det bra. Ved å ikke ha speidermøter tar vi ansvar og viser vei. Ved å være mer hjemme er vi en god venn for alle de som er i risikogruppen; de eldre og de som har andre sykdommer. Vi er med på å holde antall smittede nede og begrense antallet mennesker som blir alvorlig syke.

Ta vare på hverandre

Alt dere vil at andre skal gjøre mot dere, det skal også dere gjøre mot dem, står det i bibelen (Matteus 7,12). I denne tiden må vi ta vare på hverandre, både de vi ikke kjenner og vår nærmeste familie og venner. Det har vi allerede gjort ved å følge rådene til regjeringen. Men vi kan gjøre flere ting; kanskje du kan handle for en nabo som er i karantene og snakke med noen som er alene? For det kan være ensomt å bare være hjemme og ikke med venner. Heldigvis har vi internett og telefon, med både videochat og muligheten til å melde hverandre.

Skru på kameraet og heng en kveld




Du har kanskje gjort noe lignende allerede, men hvorfor ikke samle alle i patruljen for ett kortspill over nettet? Eller hva med å ringe til noen du vet er helt alene og høre hvordan de har det? Kanskje dere kan se en film sammen, i hver deres sofa?

Selv om vi ikke kan være like mye i samme rom, kan vi fortsatt ta plass i hverandres hverdag. Vær mot andre, som du vil at andre skal være med deg. Ta vare på hverandre.



Mange er alene, og det kan være hyggelig å få en telefon.

Hallo.



Jeg heter Korona.

Jeg er et virus og jeg elsker alle!

Jeg heter egentlig koronavirus.

Jeg reiser over hele verden, og jeg har lyst til å bli kjent med alle!

Du ser meg ikke, men jeg er der likevel. Jeg flyr ut av noens nese eller hopper fra hånd til hånd.

Det er på den måten jeg gjør alle syke.

Når jeg er inne i noens kropp, får de feber, hoste eller vansker med å puste.

Jeg elsker alle, både unge og eldre. Men ingen liker meg.

Heldigvis for deg, blir jeg ikke værende lenge.

De aller fleste kan kjempe og vinne over meg, og da drar jeg igjen!


Hvis du ikke vil at jeg skal besøke deg, er det mange ting du kan gjøre selv.

Hold deg hjemme så jeg ikke kommer inn – Vask hendene med såpe og vann – Kast papirlommetørkle i søpla – Nys og host i albuen!

Hvis alle prøver å gjøre sitt beste, klarer ikke jeg å få så mange venner.

Leger gjør alt de kan for å ødelegge meg så fort som mulig. Men jeg blir værende en stund.

Hvis du er redd meg, kan du fortelle det til dine foresatte. De kommer til å gjøre alt de kan for å passe godt på deg! Også kommer jeg til å forsvinne så fort som mulig.



Ha det bra!





Hva tenker du om meg?

Har du spørsmål om korona?

Snakk med en voksen, ta kontakt med Kors på halsen på telefon 800 333 21 eller besøk korspaahalsen.no.

Noen barn og unge har det vanskelig hjemme, og nå som skole og barnehager er stengt er vi mye mer hjemme. Har du, eller noen du kjenner, det ikke bra eller trenger å snakke med noen? Da kan du ringe alarmtelefonen for barn og unge, 116 111. På grunn av koronasituasjonen er de nå åpne hele døgnet.

Er det noe du lurert på?



Hvorfor er du redd for meg?



Sudoku

Fyll inn tallene 1 til 4 i sudokuen. Det skal ikke være samme tall på en linje eller i en boks. Det vil si at en boks eller en linje kun skal bestå av tallene 1,2,3 og 4.

Har du lyst til å utfordre deg selv?
Prøv sudoku med tallene 1 til 6.

1		3	
3	4		2
2		4	1
	1	2	

	2	3	1
3			4
2			
	3	4	2

					3
1	5	3			2
3		6	2		1
5		2		4	
6				3	
			6		5

FASIT

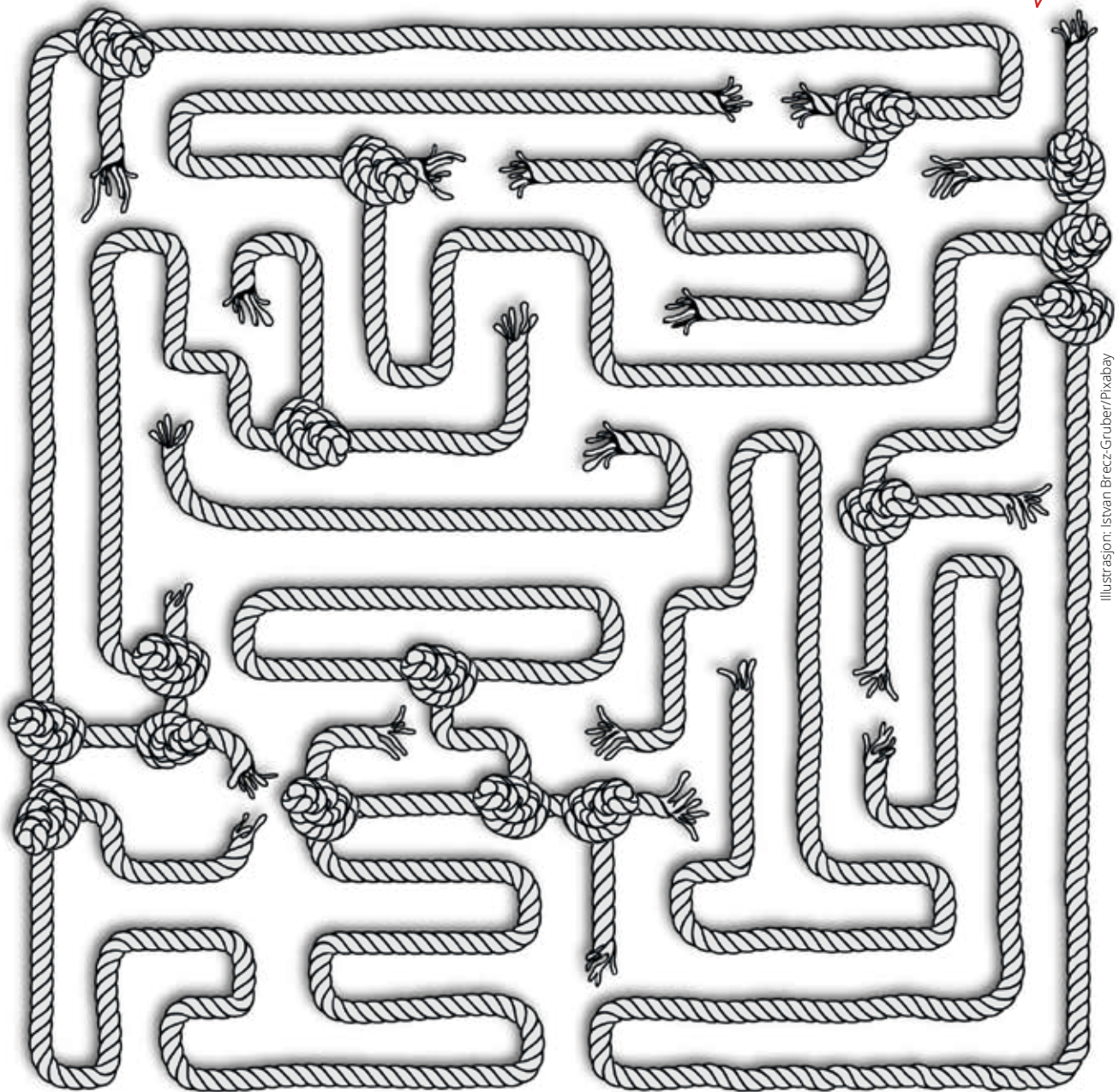
4	1	2	3
2	3	4	1
3	4	1	2
1	2	3	4

1	3	4	2
2	4	1	3
3	1	2	4
4	2	3	1

4	3	1	6	2	5
6	2	5	1	3	4
5	1	2	3	4	6
3	4	6	2	5	1
1	5	3	4	6	2
2	6	4	5	1	3

Følg tauet til bålet. Klarer du å finne veien gjennom labyrinten?

**START
HER!**



Illustrasjon: Istvan Brecz-Gruber/Pixabay

**Følg
tauet**



Bålet mangler farger.
Finn gjerne frem noen
fargeblyanter og
fargelegg det.



PEFFTIVAL 112

TEKST Madeleine Ulstein
FOTO Lars Røraas

Drømmer du om å være med på en speiderfestival uten ledere? Vil du få nye speidervenner? Klør du etter en actionfylt helg hvor dine speiderkunnskaper blir testet og utviklet? Da er Pefftival arrangementet for deg!



På årets Pefftival blir det mulighet for detektiv- og politiarbeid.

PEFFTIVAL ER årets kuleste speiderfestival hvor rundt 200 speidere fra hele landet møtes og får begi seg ut på spennende aktiviteter og workshops. Det blir også konsert, leirbål og god speiderstemning!

Speidere bor i egne telt, spiser sammen i et stort mat-telt, og er sammen på morsomme økter – og selvfølgelig rundt leirbålet! Nytt for i år blir at alle speidere blir plassert i grupper som man skal være sammen med på aktivitetene under hele helgen. Dere blir med andre ord godt kjent!

I ÅR BLIR TEMAET beredskap og sikkerhet, med morsomme aktiviteter innenfor prepping for naturkatastrofer, detektiv- og politiarbeid. I påmeldingen kan du ønske deg økter som du selv har interesse for å lære mer om. Vi lover et spennende og variert program.

ETTER EN TID hvor speiding har vært preget av avlysninger, utsettelse og husets fire vegger håper vi at vi kan se frem til Pefftival 112!

BLI MED!

Følg med på kmspeider.no/pefftival for oppdateringer om Pefftival 112.

På grunn av koronasituasjonen er det en risiko for at Pefftival blir avlyst. Hold deg derfor oppdatert på kmspeider.no. Du trenger ikke å betale deltakeravgift ved påmelding. Frist for innbetaling kommer senere. Hvis arrangementet avlyses etter betalingsfristen, vil deltakeravgiften refunderes.



– Peffttival er en fantastisk helg, som er en helg du sjelden glemmer. Du får mange nye venner, og lærer mye på ekstremt kort tid. Jeg anbefaler alle på det sterkeste å dra på Peffttival, du vil ikke angre!
– Rut (15)



For alle speidere på ungdomsskolen som ønsker å oppleve en fartsfylt og kul helg sammen med speidere fra hele landet. Du trenger ikke være patruljefører eller assistent for å delta. Født i '07-'05.



Temaet for helgen er beredskap og sikkerhet. Konsert lørdag kveld.



11.-13. september.



Nordtangen .



850, -. Gir Frifondstøtte.



På Hypersys innen 23. august. Du trenger ikke å betale deltakeravgift ved påmelding, frist for innbetaling kommer senere.

På Peffttival får du mange nye venner, delta på leirbål og være med på konsert. Det er bare å begynne å glede seg!



Er du født i 2004 eller senere? Da kan du bli med som frivillig. Les mer på kmspeider.no/ledigeverv

Kommunikasjon på avstand:

Bruk morse og semafor



Foto: Dave Bird

DE SISTE MÅNEDENE har vært annerledes enn hva vi er vant til. Barnehager, skoler og flere andre steder har vært stengt og fritidsaktiviteter innstilt. Kanskje dere har fått testet nye metoder for digitale møter? Eller fikk dere deltatt på JOTI (Jamboree on the Internet) første helgen i april? Der var flere millioner speidere samlet over internett for å ha møte sammen. Speidere fra hele verden snakket med andre speidere, spilte spill og gjorde andre morsomme aktiviteter, sammen. Blant annet var over 100 millioner speidere med på JOTI sitt leirbål med show og aktiviteter. Det finnes heldigvis flere måter vi kan ha kontakt med hverandre, uten å være i samme rom.

Hvordan kan vi kommunisere uten nærkontakt?

JOTA-JOTI-komiteen har kommet opp med mange forslag til hvordan vi kan holde kontakten, uten å være i nærheten av hverandre. Du kan se alle tipsene ved å søke på kommunikasjon i aktivitetsbanken på kmspeider.no.

Bor noen du kjenner i kort avstand fra deg? Hva med å stå i hvert deres vindu eller hage og teste morse eller semafor? Hvis ingen bor veldig nærme kan dere teste via en videochat.

Husk å bruke nettvett! Få hjelp av foresatte eller andre voksne du stoler på til å sette opp en videochat med de riktige innstillingene.



Semafor

Dere kan sende beskjeder til hverandre ved å bruke flagg. For å gjøre det trenger dere klar sikt, et semaforalfabet og to flagg hver. Flaggene kan dere lage selv ved å bruke to pinner og feste på stoff. Bokstavene lages ved å ha flaggene på ulike måter rundt kroppen din. Hele

alfabetet finner du i aktivitetsbanken på kmspeider.no, søk på *semafor*. Hvis dere tester gjennom videochat må dere passe på at ikke speilingsfunksjonen er på. Ta gjerne en test og bli enig om hva som er venstre og høyre arm før dere starter.



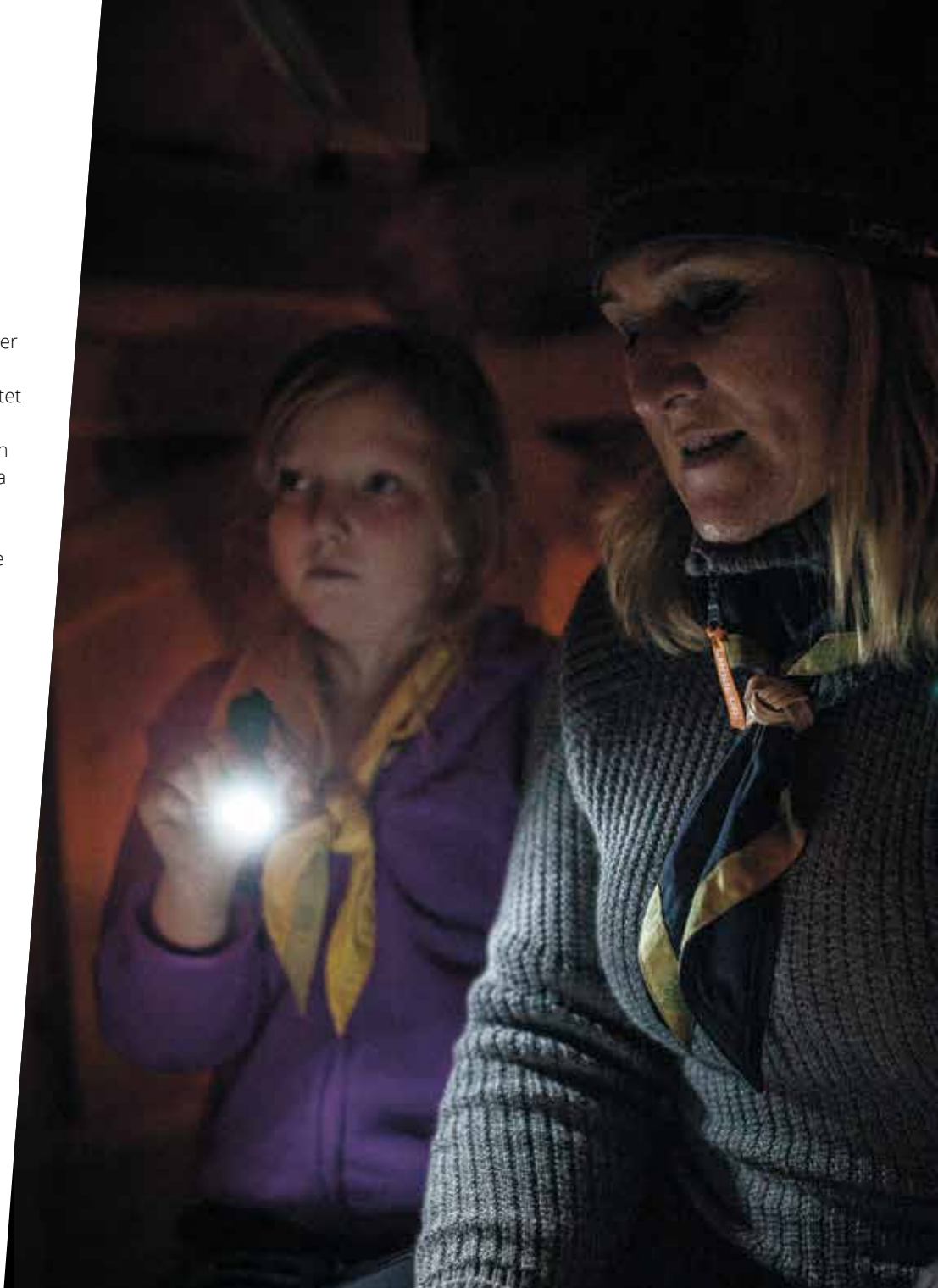
Morse med lys

For å holde kontakten kan dere sende meldinger til hverandre ved å bruke morsekoder. Enten som lydsignaler eller lyssignaler. I morsealfabetet du ser her er de hvite feltene en prikk og de sorte en strek. En prikk er et kort signal, cirka en tidsenhet, mens en strek er et langt signal, cirka tre tidsenheter. En pause mellom bokstavene er tre tidsenheter, mens en pause mellom ord er syv tidsenheter. Når dere skal teste kan dere for eksempel bruke sekunder som tidsenhet.

Hvis du mottar prikk-prikk-prikk-strek starter du i det øverste hvite feltet, det tilsvarer første prikk. Så går du til det hvite feltet rett under, som er andre prikk og deretter til det hvite feltet rett under der igjen, som er tredje prikk. Til slutt går du til det sorte feltet rett under det siste hvite feltet. Det er da det samme som det siste tegnet – en strek. Du skal nå ha kommet til bokstaven V.

Skal du for eksempel sende «S.O.S» med lyssignal er det prikk-prikk-prikk som vil si tre korte lys, hvert på cirka ett sekund, med lykten. Ha en tre sekunders pause for å vise at det er en ny bokstav, før du sender tre streker; strek-strek-strek. Det vil si at du skal lyse tre ganger i tre sekunder. Ta en ny pause på tre sekunder og lag siste «S» med tre nye prikker.

NB! SOS er et signal på at du trenger hjelp, du skal ikke bruke det signalet utenom ved øvelse eller faresituasjoner.



Morsenøkkelen gjør det lett å finne bokstavene.

E				T									
I		A		N		M							
S	U	R	W	D	K	G	O						
H	V	F	L	Æ	P	J	B	X	C	Y	Z	Q	Ø
5	4	3	2	Å	1	6	7	8	9	0			



Foto: Magnus Holm

EN LEIRBÅLSKAPPE FULL AV MERKER OG MINNER

Det må bety at eieren har vært speider lenge.

I ÅR ER DET 100 ÅR siden det ble jentespeiderforbund i Norge. Norges KFUK-speidere ble startet 3. november 1920. Den gangen var det helt utenkelig at gutter og jenter kunne være i samme forbund.

Ellen Hasle har vært speider i 63 år, helt siden 1957. I 15 av de årene har hun vært med og ledet KFUK-speiderne sitt internasjonale arbeid. Gjennom årene har hun også brukt mye tid på Nordtangen speidersenter, som var KFUK-speidernes speidersenter før sammenslåingen i 2003. Hun har deltatt på utallige landsleirer, siste var Futura i 2018 og på fem av de har hun også sittet med ansvaret for utenlandske gjester. Men leirbålskappen var først ferdig da Ellen var voksen.

– Jeg tror leirbålskappen var ferdig til landsleiren på Seljord i 1974. Da var jeg godt voksen. Vi lagde ikke leirbålskapper i speidergruppen min da jeg var speider.

LEIRLIVET

Ellen har vært på mange leirer, og leirbålskappen har som regel vært med.

– Den har vært med på nesten alle landsleirene siden 1974, noen kretsleirer og noen internasjonale leirer i Norge. Den har vært for tung å ha med seg på fly til utlandet, sier Ellen.

Ellen er som mange andre speidere glad i merker, og hun kan fortelle at hun har merker og pins fra omtrent 20 land. Bytting av merker var nok like populært før som det er nå.

– De fleste merkene er merker jeg har byttet til meg, med utenlandske speidere jeg har møtt på leir i Norge og som jeg har truffet på leir i utlandet eller på Our Chalet.

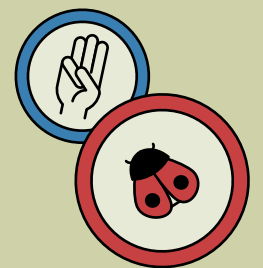
Ett av Ellens beste speiderminner er fra da hun var med på en stor jamboree på Taiwan, med to leirer; en leir for jentene og en leir for guttene.

– Det mest spennende og eksotiske jeg har vært med på, er nok den store jamboreen på Taiwan i 1978, med cirka 20 000 gutter og 5 000 jenter, sier Ellen. Leirene lå så tett at de kunne besøke hverandre.

– Det var første gang jeg var med på leir hvor det var både gutter og jenter, legger Ellen til.

Det har skjedd mye siden 1920, og gutter og jenter er nå i samme speiderforbund og på leirer sammen. Samtidig er masse likt; blant annet står speiderfellesskapet fortsatt sterkt. Stadig skapes minner for livet gjennom speideren. Hva er ditt favorittminne?

«De fleste merkene er merker jeg har byttet til meg, med utenlandske speidere jeg har møtt på leir i Norge og som jeg har truffet på leir i utlandet eller på Our Chalet.»





På linningen har Ellen sydd gamle dyktighetsmerker, det samme som dagens aktivitetsmerker, fra KFUK-speiderne.

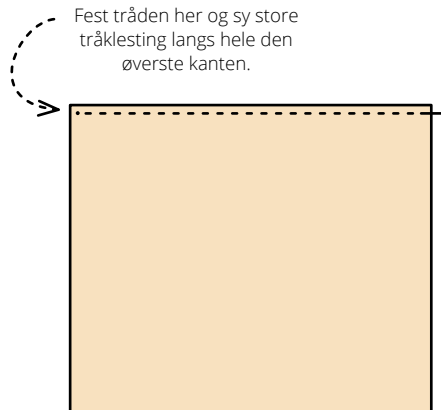
Har du kjent den gode stemningen som er ved et leirbål? Det er lite som varmer så godt som en kveld rundt bålet. Foto: Ørjan Apeland

Har du lyst til å lage en leirbålskappe?


Slik laget Ellen sin:


- 1** Kappen er laget av et firkantet stoffstykke. Bredden på kappen er bredden på stoffet, og lengden er så lang du vil ha den.
- 2** Rynk den sammen på siden som skal opp mot halsen. Sy på en linning med hekte for å kunne lukke kappen.

Fest tråden her og sy store tråklesting langs hele den øverste kanten.



Dra i tråden så stoffet rynker seg. Fordel rynkene jevnt og sy på en linning.





Hvor turglad er du?

1

Patruljen blir enige om å dra på tur. Hvordan reagerer du?

- A Yes, endelig får jeg prøvd ut det nye utstyret!
- B Greit nok. Gøy på tur, men kunne godt vært hjemme også.
- C Fillern, nå blir det herk og styr.

2

Vel fremme på hytta foreslår patroljeføreren din at dere skal sove ute under åpen himmel, i stedet for i sengene. Hva tenker du?

- A Hurra! Jeg gleder meg til å sove under stjernene.
- B Ville helst sovet inne, men om alle andre skal sove ute er jeg med.
- C Du nekte å sove ute og legger deg inne i hytta.

3

Familien skal på søndagstur. Hva slags tur vil du helst være med på?

- A Topptur, gjerne til et sted dere ikke har vært før!
- B Rolig formiddagstur langs en kjent rute.
- C Båltur, ved bålplassen 200 meter fra døra.

4

Hva er det beste med å være på tur?

- A Begynnelsen – når man har hele turen foran seg!
- B Lunsjpausen.
- C Når jeg er hjemme igjen.

5

Når rydder du opp turutstyret ditt?

- A Med en gang jeg kommer hjem! Det må være klart til neste tur.
- B Etter en dag eller to - jeg må jo slappe litt av først.
- C Endelig hjemme! Jeg lar det ligge i en haug til neste tur, eller til en annen rydder for meg.

6

Du kjeder deg hjemme, hva gjør du?

- A Får med meg hele familien ut på tur. Det er fantastisk å være ute!
- B Jeg burde få litt frisk luft, så jeg tar en kort tur på utsiden av døra. Kanskje jeg får med noen på en lek?
- C Lett, jeg setter meg godt ned i sofaen og spiller spill eller ser en film.



Resultat:

Flest A-er:

*Du er turkjempen!
Selv ikke Lars Monsen
kan måle seg
med deg.*

Flest B-er:

*Søndagsturenn!
Du er alltid klar for
en tur, men synes det
er deilig å komme
hjem også.*

Flest C-er:

*Her har ikke turgnisten slått
helt an enda. Kanskje du
kan finne deg en turvenn
eller teste en ny aktivitet
som kan gjøre turene litt
morsommere?*

Tur til verdens ende:

Tretten speidere fra
Haugesund ved verdens
ende ved Ushuaia.

ARGENTINA



Vi i Haugesund I har fått en tradisjon – med jevne mellomrom reiser vi på speiderturer sammen med andre speidervenner fra distriktet. Turer ikke bare utenom det vanlige, men også godt utenfor landets grenser. I år fikk vi virkeliggjøre drømmen om å reise til «verdens ende».



TEKST Bergljot Apeland Kvæstad

FOTO Svein Gisle Apeland

BUENOS AIRES: RIKDOM OG FATTIGDOM

Tretten speidere, gamle og unge, tok turen fra Haugesund til Sola, via London, og videre i 13 timer med fly til Buenos Aires i Argentina. Dette er en maurtue av en by med 13 millioner innbyggere; tenk over dobbelt så mange som bor i Norge! Buenos Aires er en flott by med dyrebygg og breie gater. Den minner mye om europeiske byer som Paris og Roma. I all stasen var det svært synlig at fattigdom er et problem, for økonomien står det dårlig til med. Verdien av pengene faller fra dag til dag uten at lønningene stiger.

Den første dagen dro vi på sightseeing med buss rundt i byen og fikk med oss både prakt og slum. Byen var fin og hadde mange store grøntområder, men målet vårt lå mye lenger sør: Ushuaia, 3,5 times flytur fra hovedstaden.

Vi møtte lokale speidere i området, og fikk besøke speiderlokalet deres og bli med på tur.

USHUAIA: HØYE TAGGETE FJELL OG 300 REGNDAGER I ÅRET

Ushuaia ligger på Ildlandet, Tierra del Fuego, nesten så langt sør det går an å komme uten å krysse Sørishavet. Rundt byen er det høye taggete fjell med breer og ned mot Beagle-sundet ligger skogen tett. Både landskap og vær minner utrolig mye om kyst-Norge. Blåser fra vest gjør det nesten støtt, og det regner i gjennomsnitt 300 av årets dager, men vi var svært heldige og opplevde noen av de få regnfrie dagene.

Lenger nord på øya er det flatt som en pannekake. Der ligger den største byen på Ildlandet, byen Rio Grande.

MØTE MED LOKALE SPEIDERGRUPPER

Dagene brukte vi til å gå på turer i skog og fjell. Vi hadde en kveld sammen med de lokale speidergruppene, som det er fem av. Det var artig å oppleve at speiderhumor og kultur er lik samme hvor i verden man er. Vi gikk alltid med speiderskjerf, og da var det mange som ville komme bort å slå av en prat. Det er veldig koselig!

Det har vært en fantastisk opplevelse for oss som fikk være med på turen. At turer hit kan anbefales til andre, er helt klart. Vi hjelper mer enn gjerne til med tips og idéer hvis flere vil begi seg ut på tur!

Vi gikk turer i skog og fjell, og fikk gleden av å ta raskeste vei ned fra ett av fjellene.



OPPSLAGSTAVLA



STORT OG SMÅTT FRÅ KFUK-KFUM-SPEIDARVERDA.
SEND INN DINE HELSINGAR, TIPS, OPPSKRIFTER ELLER
ANDRE OPPSLAG TIL SPEIDERBLADET@KMSPEIDER.NO!



Handlenett og islek



SPEIDERNE FRA HAKADAL KFUK-KFUM-speidere tok i vinter turen til Nordtangen. Der gikk de på skøyter, pilket og lekte på isen. Isen var hele 25 cm tykk! Hakadal ønsker å være miljøbevisste og lagde også handlenett til grønnsaker og frukt. Kanskje du har lyst til å lage ett også? Se hvordan du gjør det i aktivitetsbanken på kmspeider.no, søk på *fruktnett*.



Foto: Hakadal KFUK-KFUM-speidere





Foto: Håkon Kristoffersen

Speiderdemokrati

Ungdomsting gikk av stabelen som planlagt og over tretti speidere dro til Nordtangen for å lære om demokrati og speiderpolitikk. I løpet av helgen hadde de leirbål, utekino, ulike øvelser om speiderdemokrati og besøkte Utøya.



#KMSPEIDER

TAGG INSTABILDENE DINE OG FØLG @KMSPEIDERNE, OG KANSKJE AKKURAT DITT BILDE KOMMER PÅ TRYKK?



Speiderstier:

LÅN ET KAMERA OG GÅ TUR MED FAMILIEN

Vi begynner der veiene slutter! Nå kan du og din familie låne kamera og ta det med ut på deres favoritt-tur. I samarbeid med Norges Speiderforbund tar vi opp nærturer med et 360-graderskamera. Turene legges ut på Google Street View og deles på Speiderstier.no. Vi har et begrenset antall kameraer og det er førstemann til mølla. Søk nå og les mer på kmspeider.no/speiderstier.




@villahelgatun



@hvidsten_



@kisa_km_speider



Alle skal ha mulighet til å delta på et arrangement. Se hvilke

STØTTEORDNINGER



vi har!

Vi ønsker at så mange som mulig skal kunne være med på aktiviteter, og har derfor en ordning for å dekke deler av deltakeravgiften på kurs og opptil 50 % av reisen. Vi har også deltaker- og utstyrsfond slik at alle, uavhengig av økonomi, kan delta på alle våre aktiviteter.

FRIFONDSTØTTE TIL KURS OG REISE

Speidergruppene kan søke om Frifondmidler for å få dekket deler av kursavgiften for deltakelse på kurs arrangert av grupper, kretser og forbundet eller nasjonale, regionale og lokale kurs av andre aktører. Kursene og arrangementer må være kompetansehevende og komme lokale speidergrupper til gode. Eksempel på støtte er at gruppa får refundert 75 % av deltakeravgiften til Norsk Roland og 50 % av deltakeravgiften til KILT (kurs i leirteknikk) om de søker Frifondstøtte. Det kan også søkes om reisestøtte. Det framgår av arrangementsoversikten på kmspeider.no hvilke nasjonale kurs som gir Frifondstøtte. Speidergruppene må søke om dette etter at arrangementet er gjennomført.

HVORDAN PRAKTISERER DIN SPEIDERGRUPPE STØTTE TIL KURS OG REISE?

Skal ditt barn delta på et kurs, anbefaler vi å snakke med speidergruppa før kurset. Speidergruppene har ulike rutiner når de sender speidere på kurs. Det finnes også flere andre eksterne støtteordninger, både lokalt og nasjonalt. Hør gjerne med speidergruppa om de kan søke støtte hos kretsen, menigheten eller andre som gir støtte til ulike aktiviteter i nærmiljøet.

STØTTE TIL DELTAKELSE

KFUK-KFUM-speiderne har en støtteordning som heter KFUK-KFUM-speidernes deltakerfond. Økonomien skal ikke være til hinder for å delta på våre aktiviteter. For speidere 26 år eller yngre kan eldre speidere, foresatte eller lederen sende søknad om å få dekket deltakeravgiften til alle innlandsarrangement i KFUK-KFUM-speiderne. Det kan være gruppetur, kurs, kretsleir, roverfermkamp eller lignende.

Les mer og finn søknadsskjema på kmspeider.no/deltakerfond.









STØTTE TIL UTSTYR

Å være med i speideren krever av og til kostbart utstyr, som sekk, kniv, speiderskjorte, sovepose eller lignende. Speidere som av ulike grunner har problemer med å få råd til slikt utstyr, kan få utstyrspakker gjennom Speiderbutikkens utstyrsfond. Foresatte eller ledere kan søke om utstyr på vegne av speideren det gjelder. Det er mulig å søke om en «startpakke» med ulikt basisutstyr, eller utstyr spesifikt for et arrangement - for eksempel vintersovepose til snøhuletur.

For mer informasjon se speiderbutikken.no/utstyrsfondet.





-  FOR HVEM
-  INNHOLD
-  TID
-  STED
-  PRIS
-  PÅMELDING

ARRANGEMENTER

Alle påmeldinger skjer via [medlemssystemet](#), du finner lenke til påmelding inne på arrangementet på [kmspeider.no/arrangement](#). Har du spørsmål? Ta kontakt på post@kmspeider.no. Påmelding er bindende, grunnet korona kommer betalingsfristen senere. Pengene betales til konto: **3000.16.88487**, merket med navn og arrangement.

På grunn av koronasituasjonen har mange arrangement blitt avlyst denne våren og i sommer. Vi følger til enhver tid retningslinjene til FHI og regjeringen, og det er mulig høstens arrangementer også må avlyses. Følg med på våre nettsider for å få siste oppdatering om arrangementene fremover. Du trenger derfor ikke betale deltakeravgift ved påmelding på nasjonale kurs. Frist for innbetaling kommer senere. Hvis arrangementet avlyses på grunn av koronasituasjonen etter betalingsfristen, vil deltakeravgiften refunderes.



Foto: Lars Røraas



PEFFTIVAL 112

Festival med mye læring og moro. Pefftivalen gir venner, opplevelser og inspirasjon for videre speiderarbeid i den lokale gruppa. Pefftivalen er en utendørs-festival og overnatting skjer i telt.



For alle speidere på ungdomsskolen som ønsker å oppleve en fartsfylt og kul helg sammen med speidere fra hele landet. Du trenger ikke være patruljefører eller assistent for å delta. Født i '07-'05.



Temaet for helgen er beredskap og sikkerhet. Konsert lørdag kveld.



11.-13. september.



Nordtangen.



850,-. Gir 50 % i Frifondstøtte.



På Hypersys innen 23. august.

NYTT: Holdes i høst-ferien på Østlandet!



Foto: Birger Langebro



Foto: Erik Bloch



Foto: Lars Røraas

Norsk Roland 135

Dette er kurset for deg som ønsker en utfordring, og som vil lære alt som er å lære om praktisk og teoretisk speiding.

NORSK ROLAND ER ikke deilig avslappende leirliv, eller et sted du drar for å samle krefter. Det er fullt program i en uke og læring i alt du gjør. Men det er dette som gjør Roland til det beste patruljeførerkurset du kan delta på. Du vil komme hjem full av inspirasjon og ideer til speidermøter, turer og leirer. Etter å ha deltatt på Roland, er du blitt en bedre patruljefører!



Du bør ha deltatt på PF-kurs, men det er ikke et krav. Du må like leirliv og praktisk speiding. Passer for motiverte speidere. Født i '06-'04.



Avansert leirbygging, leirplanlegging og patruljeledelse på leir. Avansert førstehjelp, knuter og spleis. Planlegging, natur og friluftsliv, kjennskap til speiding i Norge og utlandet, patruljen på haik, programtips og mye mer.



26. september–3. oktober.



Nordtangen.



Kr. 2500,-. Gir 75 % Frifondstøtte.



På Hypersys innen 6. september

TRÅKK

Tråkk er patruljens egen haik som speiderne selv planlegger og gjennomfører.

DATOEN FOR årets tråkkhelg er 18.–20. september. Målet er å få så mange speidere som mulig ut på tur denne helgen, og at dere skal få flotte naturopplevelser.

GOD PLANLEGGING er viktig slik at haiken blir et overkommelig prosjekt. Nyttige hjelpemidler er Speiderhåndboka og Haikeheftet som kan kjøpes i Speiderbutikken.

DET OPPFORDRES også til å gå Globaltråkk der dere samler inn penger til Globalaksjonen samtidig som dere er på haik.



Vandrere. Født '10-'05.



Tråkk er patruljens egen haik som speiderne selv planlegger og gjennomfører.



18.–20. september.



Lokalt.



Ingen sentral deltakeravgift. Merker kan kjøpes fra Speiderbutikken.



Gjøres lokalt i gruppa.

JOTA-JOTI

16.–18. OKTOBER samles speidere rundt radioapparater og datamaskiner for å møte andre speidere fra hele verden. JOTA (Jamboree on the Air) er den originale varianten, og utvilsomt den mest eksotiske. Ha kartet klart, og plott inn fra hvor i verden du får inn speiderstemmer på radioen.

JOTI (JAMBOREE ON THE INTERNET) er en annen variant. På internett, og spesielt over chattenettverket IRC, kan du få kontakt med mange flere nasjoner enn på radio, og du kan dessuten sende både lyd og bilde.

KOMBINER GJERNE JOTA og JOTI, og lag en internasjonal helg ut av arrangementet. Mer informasjon og påmelding finnes på jotajoti.no.



Alle speidere i alle aldre.



1,5 millioner speidere fra hele verden kommuniserer med hverandre via amatørradio eller på internett.



16.–18. oktober.




Lokalt.



Ingen sentral deltakeravgift. Merker kan kjøpes fra Speiderbutikken.



Tidligst mulig på jotajoti.no.



SPEIDERBUTIKKEN



TILBUD!

Ulljakke 400

Grå med turkis glidelås

Ulljakke med forsterket polokrage og lang glidelås. Ullfrotté 400 er et perfekt mellomlag som holder deg ekstra varm på tur eller på kalde hverdager. Denne jakken blir fort din favoritt. Leveres med brodert forbundslogo i farger på venstre bryst.

TILBUD!



Kr 799,-

PAKKE-TILBUD!



Toalettveske

med innhold

Praktisk toalettveske med flere rom og karabinkrok for enkelt oppheng. Speiderlogo brodert på fronten.

Kr 269,-

SPEIDERHÅNDBOKA

Boka som inneholder alt du trenger å vite som speider. En uunnværlig bok for en KFUK-KFUM-speider.

NÅ KUN, kr. 119,-

Kr 119,-

