



SPEIDER BLADET

NR. 3/2016 – 14. ÅRGANG. MEDLEMSBLAD FOR KFUK-KFUM-SPEIDERNE





Å glede seg framover og bakover

HAR DU VÆRT på speiderleir i sommer? Det har jeg! Og det var like moro som alltid. Gode venner, kvelder rundt bålet, morsomme leirbål, en dukkert i vannet og gløtt av sol innimellom. Akkurat slik ekte leirliv skal være.

I **SOMMER HAR** tusener av andre speidere også fått oppleve speiding på sitt beste, på kretsleirer rundt om i hele landet. Kanskje har også du stått i kioskkø, fått deg noen nye venner, vært med på spennende aktiviteter og gått på haik? Det er gode minner å ta med seg videre.

EN NY SPEIDERHØST er i gang og det er masse spennende å se fram til. Turer med patruljen – kanskje skal du på Tråkk snart? Spennende speidermøter sammen med speidervenner. Skal dere ta noen nye merker i høst? Eller gleder du deg til troppsturen som står i semesterplanen?



SPEIDERHILSEN
Ragnhild

DET ER VIKTIG å kunne glede seg både framover og bakover. Med å glede seg bakover mener jeg å kunne glede seg over alt det morsomme og fine du allerede har fått være med på. Kanskje gleder du deg bakover når du tenker på speiderleiren i sommer? Og så er det fint at vi kan glede oss framover – til alt det som kommer, til at det spennende vi har i vente.

OM TO ÅR ER DET LANDSLEIR igjen. Det blir kjempegøy! Kanskje høres det ut som det er veldig lenge til, men tiden går fort, og det å glede seg er jo en del av opplevelsen det også. Leiren har fått navnet Futura, kult hva? Sammen skal vi finne – forme – forandre: finne nye muligheter, bidra til å forme fremtiden og forandre verden vi lever i. I løpet av leiren skal vi lage verdens beste fremtidsplanet, Futura! Gleder du deg?

SPEIDERBLADET

Nr. 3/2016

14. årgang
Medlemsblad for
Norges KFUK-KFUM-speidere

REDAKTØR: Ragnhild Erevik Fosse
ragnhild@kmspeider.no

REDAKSJONSKOMITÉ: Ragnhild Erevik
Fosse, Maria Gran, Kaja Marie Leversund,
Mari Tanke Andersen, Svein Olav Ekvik

UTGIVER:

Norges KFUK-KFUM-speidere
Postboks 6810 St. Olavs plass
0130 OSLO
Besøksadresse: Grubbegata 4, Oslo
Tlf: 22 99 15 50
post@kmspeider.no
kmspeider.no
facebook.com/kmspeider
ORG.NR: 971.274.018
BANKGIRO: 3000.16.88487

LANDSSJEF: Anders Østeby
GENERALSEKRETÆR: Heidi Furustøl
LAYOUT: Helene Moe Slinning
TRYKK: 07 Gruppen AS
FORSIDEFOTO: Lars Røraas
OPPLAG: 8700

Speiderbladet er trykket
på miljøvennlig papir



2 **LEDER:** Å glede seg framover og bakover

KRETSLEIRMINNER 4

7 **ANDAKT:** TRE MENN OG DERES SEKKER

**BLI MED PÅ ET
HEMMELIG
OPPDRA G!** 8

10 **LITEN, MEN TØFF**
Kjøkkeneksperimenter

NORSK ROLAND 128
Inspirerende kurs

PEFFENS HJØRNE:

16 **AKTIVITETS-
BANKEN** 12
**LAG DIN EGEN
DRAGE!** 18

20 **ULV FRA HAMAR ER
NORGESMESTERE I SPEIDING**

**BLI MED PÅ
GLOBALAKSJONEN** 21

22 **OPPSLAGSTAVLA**
STORT OG SMÅTT FRÅ KFUK-KFUM-SPEIDARVERDA

**GEOCACHING
I HØYDEN** 24

26 **ARRANGEMENTER**
Arrangementer og opplevelser du kan være med på

KRETSLEIRGLIMT



Østlandskretsene møttes til regionsleir på det nye leiområdet på Nordtangen. Foto: Lars T. Røraas

KARUSELL: Ekte speidertvili hører med på speiderleir. Foto: Harald Undheim



KOMFORTABELT: På leir er det deilig å kunne krype opp i hengekøyen og slappe av. Her er speidere fra Bekkelaget. Foto: Lars T. Røraas



FELLESSKAP, sol, regn, gjørme og NYE VENNER



En sommer er forbi, men det er ingen grunn til å glemme de gode leirminnene. Åtte kretsleirer ble arrangert i sommer, og flere tusen speidere fikk kose seg på ekte speidervis. Her får du blinkskudd fra de mange kretsleirene rundt om i landet.



LEIRMERKET: To fornøyde speidere viser fram kretsleimerket. Foto: Astrid-Amalie Hetland



En uke uten dusj gjør at man må være kreativ for å få vasket håret. Foto: Astrid-Amalie Hetland



Disse blide guttene har gjort det riktig så hjemmekoselig på leir med medbrakt plante. Foto: Lars T. Røraas



HÆRØY: Kretsleiren til Helgeland og Trøndelag hadde en flott plassering på Hærøy. Foto: Simon Slåttøy

Maria og Camilla med like fletter og leirbålskapper skuer utover Jarevatnet. Foto: Lars T. Røraas



KLAR, FERDIG, GÅ: Starten går på Rogaland og Agder sin kretsleir på Tingvatn. Foto: Astrid-Amalie Hetland



Flere av leirene hadde klatretårn speiderne kunne prøve seg i. Foto: Tomas Liberg Foshaugen



PADLING: Kanopadling var en populær aktivitet på mange kretsleirer i sommer. Her på Jarenvatnet på Gran. Foto: Lars T. Røraas

LEIRGATE: Det ble litt gjørmete i gatene på kretsleiren til Haugaland, men det satte ingen demper på stemningen. Foto: Harald Undheim



GLADE: Kos rundt bålet på Sunnmøres kretsleir på Eikrem. Foto: Hild Myrene



TREFF MEG: Markedsdag på Nordtangen. Foto: Tomas Liberg Foshaugen





Froya fra Strømmen har virkelig hengt i og tatt mange merker. Foto: Svein Olav Ekvik



HAIK: Ingen speiderleir uten haik. Her på Tingvatn i Agder. Foto: Astrid-Amalie Hetland

Speiderne tar seg en pause ved bordet. Foto: Lars T. Røraas

VELKOMMEN TIL NORD!

Norges speiderforbund ønsker alle KFUK-KFUM-speidere hjertelig velkommen til tidenes lengste landsleir med 14 dager på én uke. Nord blir verdens nordligste landsleir og arrangeres 1.-8. juli 2017 i Bodø.

Bodø ligger nord for polarsirkelen, der hvor sommersola aldri går ned. Det blir en intens, døgnåpen leir med lys døgnet rundt, korte avstander, leirbålskos og heftige opplevelser i helt vill natur!

NORD 

www.nord2017.no





LEGENDEN OM TRE MENN OG DERES SEKKER

TEKST > Andakten er hentet fra kfuk-kfum.no //
FOTO > Kjell-Kristian Nesvåg //

DET FINNES en gammel legende om tre menn og deres sekker. Hver mann hadde to sekker. En hadde de festet rundt nakken som hang på magen, og en hadde de på ryggen.

DA DEN FØRSTE mannen ble spurt om hva han hadde i sekkene, svarte han: I sekken på ryggen bærer jeg alle gode ting som mine venner og min familie har gjort for meg. Derfor kan jeg ikke se noe av det. Her i sekken på magen er alt det negative som har hendt meg. Nå og da stopper jeg opp, åpner sekken på brystet, tar det som er der ut, undersøker det og tenker på det. Fordi han stoppet så ofte opp og fokuserte på det negative, kom han ikke særlig langt i livet.

DEN ANDRE MANNEN ble spurt om sine sekker. Han svarte: Sekken på magen er alle de gode ting jeg har gjort. Jeg liker å se på dem, så ganske ofte stopper jeg opp, tar ut innholdet og viser det fram for folk. Sekken på ryggen? Der gjemmer jeg alle mine tabber og jeg bærer dem med meg hele tiden. Klart de er tunge. De gjør at jeg går meget sakte framover i livet, men du vet, av en eller annen grunn kan jeg ikke legge dem fra meg.


DA DEN TREDJE mannen ble spurt om sine sekker, svarte han: sekken her på magen er helt topp. Oppi der har jeg alle positive tanker jeg tenker om andre mennesker, alle velsignelser i livet jeg har opplevd, og alt som andre mennesker har gjort av gode ting for meg. Vekten er ikke noe problem. Sekken er som et seil på et skip. Den driver meg forover. Sekken på ryggen er tom. Det er ingenting i den. Jeg skar et stort hull i den. Oppi der putter jeg alt negativt jeg tenker om meg selv eller baksnakking jeg hører om andre. Det går inn den ene veien og ut den andre, så jeg bærer ikke på noe ekstra vekt i det hele tatt.

HVA BÆRER DU I DINE SEKKER?

VI ER ALLE FORSKJELLIGE, med ulike innstillinger og ulike erfaringer med livet. Opplevelsene vi har hatt, former oss. Jeg vil at du skal ta med deg denne legenden i hodet ditt, tenke over den og prøve å forestille deg dine sekker som du bærer med deg. Kanskje har du et seil foran, kanskje har du ei alt for tung bær på ryggen som gjør at du ikke kommer særlig framover. Uansett, jeg tenker at mannen med hull i sekken hadde opplevd noe som gjorde at han fikk hull på sekken sin. Det høres kanskje enkelt ut, bare legg alt det negative i sekken, og bort med det.

NÅR JEG GJØR noe galt, legges det i sekken, og det blir etter hvert fullt. Muligheten jeg har er å be om tilgivelse for gale ting jeg har sagt eller gjort. Da blir sekken på ryggen tømmt, og det letter litt, men så fylles sekken opp etter hvert og den må tømmes på nytt. Da sier ikke Jesus, sorry nå har jeg synd igjen hullet i sekken, du får bare en mulighet. Om du vil tømme sekken, tar han mot hele innholdet. Gang på gang.

DU VET SELV hva du bærer på magen og på ryggen. Jeg utfordrer deg til å tenke gjennom sekkene dine, hva bærer du på ryggen, hva bærer du på magen. Om du finner ut at sekken på ryggen er alt for tung, så har du muligheten til å gjøre noe med det! Jesus kan hjelpe deg, du kan be om tilgivelse.



KLARER DU Å LØSE DET HEMMELIGE OPPDRAGET

Vil du dra med **PATRULJEN DIN** på en spennende tur, alene i skogen? Da skal patruljen din melde seg på **HEMMELIG OPPDRAG**. Alle patruljer som deltar på Hemmelig oppdrag, vil få et oppdrag som skal løses **LØRDAG 17. SEPTEMBER**. Kanskje kommer det via røyksignaler, en **UGLE** eller plutselig dukker det bare opp utenfor døren din. Patruljen skal løse en rekke **OPPGAVER**. Det som er sikkert, er at dere kommer til å få bruk for **SAMARBEID, SPEIDERKUNNSKAP, KODEKNEKING** og **FANTASI**. Alle som løser oppdraget er med i trekningen av **KULE PREMIER** til patruljen. Gå inn på kmspeider.no/hemmeligoppdrag og meld dere på snarest. Å delta på Hemmelig oppdrag er helt **GRATIS**. Bli med!



FÅ ET KULT MERKE:
Alle som deltar på
Hemmelig oppdrag får
dette stilige merket!

LITEN TØFF – men TØFF

«LITEN, MEN TØFF» ER SIDENE FOR
OPPDAGERE,
BÅDE DE SMÅ, DE LITT
STØRRE, DE TØFFE
OG DE IKKE FULLT SÅ TØFFE.

Er du en NYSGJERRIGPER?

Vet du at du kan gjøre mange spennende eksperimenter med det du finner i kjøkkenskapet? Lek deg med bakepulver, sitron og maismel og undersøk hva som skjer. Her er tre morsomme og enkle forsøk du kan prøve deg på.

TEKST > Unni Bjerke //

FOTO > Ragnhild Erevik Fosse og Wikimedia commons //

BAKEPULVERBOMBE

Finn det du trenger for å lage bakepulverbomben og ta det med deg utenfor. Her smeller det! Og det blir grisete.

Ta en liten teskje med bakepulver i en filmboks eller kinderegg-boks. Hell litt vann oppi, boksen skal være under halvfull. Sett lokket raskt på og gå bort fra boksen før den smeller.

Blanding av bakepulver og vann danner gass. Når boksen er stappfull av gass, presses lokket av med et lite smell.

DU TRENGER:

- En filmboks eller et en kinderegg-boks
- Vann
- Bakepulver

BAKEPULVERBOMBE: En kinderegg-boks er super når du skal lage denne morsomme bomben.



USYNLIG SKRIFT

Har du lyst å skrive en hemmelig beskjed som bare noen få klarer å lese? Da kan du skrive med usynlig skrift.

Bruk en tykk nål, strikkepinne eller q-tips og dypp den i sitrønsaft eller melk. Bruk den deretter til å skrive på et helt vanlig ark. Dypp på nytt når du ikke kan se hva du skriver. Når arket tørker blir skriften så godt som borte. Det kan være lurt å prøve seg litt frem på forhånd.

Skriften kommer frem ved all type varmebehandling. Hold arket forsiktig over et brennende stearinlys, over en lyspære som avgir nok varme eller stryk skriften med strykejern.

Gjør ikke dette uten at det er voksne med. Pass på så det ikke oppstår brann. Stearinlys bør bare brukes utendørs.

DU TRENGER:

- Melk eller sitrønsaft
- Noe å skrive med
- Ark
- Stearinlys og fyrstikker
- Eventuelt strykejern eller lampe med varm lyspære



MYSTISK: Skriv hemmelige beskjeder til en venn med usynlig skrift.

MYSTISK SLIM

Noen synes slim er ganske ekkelt, men det også ganske gøy å leke med. Her får du en oppskrift på hvordan du kan lage ditt eget slim.

Bland tre teskjeer maizenamel og to teskjeer vann i en kopp og rør det sammen. Ta i litt mer maizena, inntil blandingen blir hard når du rører i den, men flyter ut når du ikke rører. Ta litt av det mystiske slimet i hånden. Du kan nå samle slimet til en kule ved å trille det sammen mellom hendene, eller knipe på det. Men når du slipper taket, flyter slimet ut igjen! Hvis du vil at slimet skal få farge, kan du tilsette litt konditorfarge i blandingen.

Maizenamel er det samme som maisstivelse. Når man blander maizenamel med kaldt vann, blir stivelsen ikke løst opp (sånn som sukker eller salt blir). Stivelseskornene flyter rundt i vannet. Når du presser på slimet, presses vannet inn i stivelseskornene. Stivelseskornene kommer da i kontakt med hverandre og «låses sammen» til en fast masse.

DU TRENGER:

- En liten bolle og skje
- Maizenamel
- Vann
- Evt. litt konditorfarge



SLIM: Seigt, men morsomt!



FORNØYDE: God stemning på Norsk Roland 128!

Inspirerende på NORSK ROLAND

Norsk Roland er den høyeste patruljeførertreningen i Norge. I sommer ble det 128. kurset arrangert på Nordtangen.

TEKST > Sandra Ulsmåg og Lisbeth Ulevik Bjerk //
FOTO > Harald Undheim //



1 **SURRING:** Pionering er en av mange ting man lærer på Norsk Roland.

2 **LEIROMRÅDE:** Patruljene lager sitt eget leiområde hvor de bor og spiser i løpet av uken.

3 **SAMHOLD:** Norsk Roland gir nye venner for livet.

4 **HINDERLØYPE:** Samarbeid er viktig på patruljeførerkurs.

KURSET VARTE i en uke, og var inndelt i økter. I øktene som vi hadde hver dag lærte vi blant annet om patruljeledelse, førstehjelp, orientering, kristen tro, nevenyttighet, natur og friluftsliv, internasjonal speiding og leirteknikk.

DA VI KOM FRAM til Nordtangen, fikk vi en kjapp opplæring i hvordan en oppstilling skulle være. Etter dette ble vi delt inn i patruljene vi skulle være i hele uken. I patruljene startet vi å planlegge leiområdene våre. Hver patrulje skulle planlegge og bygge sitt eget leiområde, vi fikk hjelp av veilederne hvis det var nødvendig. I tillegg rullerte det i patruljen på hvem som var patruljefører, slik at alle fikk sjansen til å lede en patrulje.

LEDERNE FORVENTET at vi stilte opp to minutter før oppsatt tid, også kalt Roland-tid. Kurset var fylt med mye teori, men uttrykket learning by doing var alltid hovedprioritet. Learning by doing betyr at du lærer best ved å gjøre det du lærer selv. Vi lærte noe nytt hver dag, og alt vi lærte på kurset kommer vi til å ta med oss videre i livet. Mye av kunnskapen kommer oss også til gode i hverdagen, og på speidermøter.

HAIKEN VAR fra fredag til lørdag. Patruljene gikk samlet og stemningen var på topp. Haiken var passelig lang, nye vennskap ble stiftet og haik oppgaver ble løst. Da vi kom fram til haikeplassen begynte noen å lage middag, mens andre slo opp presenning. Etter at maten var spist gikk de fleste og la seg i soveposen, og noen var våken litt lengre. Om natten regnet det mye. Det resulterte i våte klær og soveposer, men det la ikke en stopper for den gode stemningen som fortsatte hele veien tilbake til Nordtangen.

VI AVSLUTTET hver kveld med kveldsløp, leirbål og frivillig kveldsgudstjeneste. Kveldsløpet var orientering med forskjellige poster som handlet om samarbeid, kreativitet og teoretiske speiderkunnskaper. Leirbålet ble holdt av en ny patrulje hver kveld og det ga oss muligheten til å øve oss på å planlegge og gjennomføre et leirbål.

GJENNOM HELE kurset pågikk det en patruljekonkurranse. Patruljene ble vurdert i alle oppgaver som ga resultater i konkurransen. Kveldsløpene og haiken ble også vurdert. På slutten av kurset ble den beste patruljen kåret til vinnerpatruljen og vant konkurransen, i tillegg fikk vinnerne signere heders-

banneret som går videre til neste års Norsk Roland-kurs.

GOD HYGIENE var veldig viktig på Roland. Alle som kunne måtte bade og vaske seg når det var satt opp badetid. Det var også frivillig morgenbad før flaggheis. Etter flaggheis var det inspeksjon av leiområdet og teltet. God orden i teltet og ryddig leiområde var viktig. Senere på dagen ble også den korrekte speiderskjorten som vi skulle ha med, inspisert og sjekket.

PÅ ROLAND er det aldri kjedelig, for det skjer noe hele tiden. Når man er omringet av speidere er det jo aldri kjedelig. Samholdet på Roland 128 var helt fantastisk. Her blir man kjent med så mange forskjellige personer og lærer å leve tett på hverandre.

TAKK TIL ALLE ledere som var der og ga oss god veiledning og hjelp når vi trengte det. Roland har skapt minner for livet og sterke vennskapsbånd. Vi sitter igjen med mye inspirasjon til nye møter og turer. Norsk Roland kan virkelig anbefales!



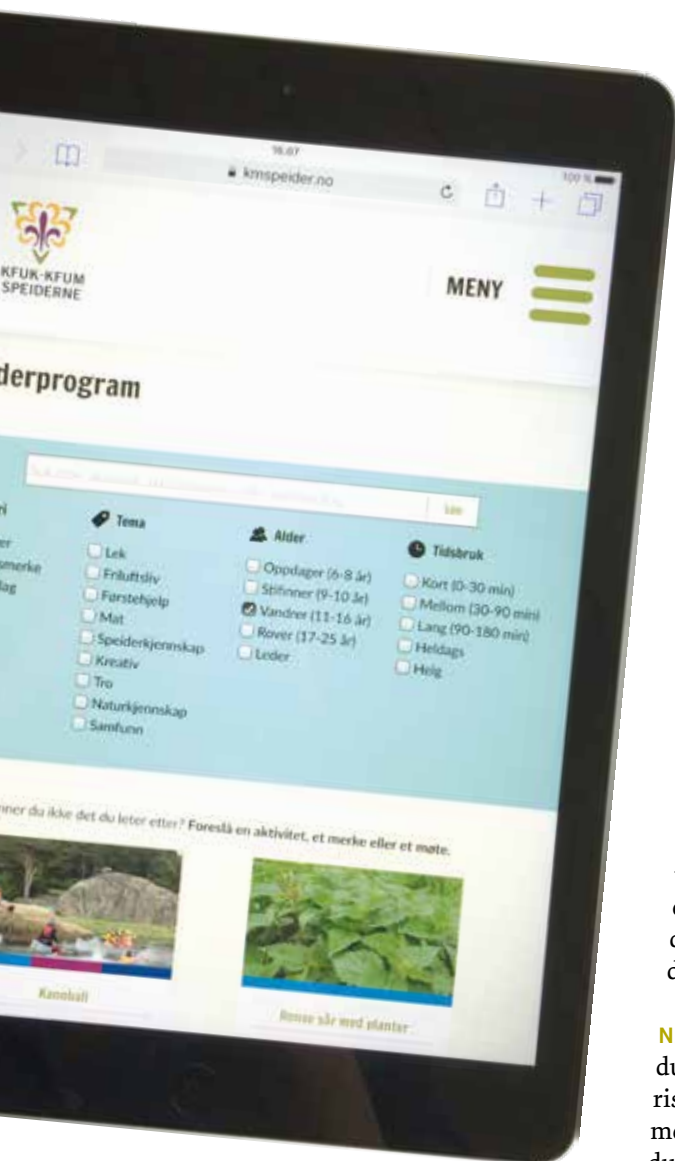
PEFFENS
HJØRNE



AKTIVITETS- BANKEN

– DIN HJELP TIL Å PLANLEGGE
SPEIDERMØTER

Det er ikke alltid like lett å være patruljefører. I tillegg til skole, lekser, venner og speiderturer skal du også planlegge speidermøter for patruljen. Heldigvis finnes det verktøy som hjelper deg langt på vei, nemlig aktivitetsbanken på kmspeider.no.



TEKST > Ragnhild Erevik Fosse //
 FOTO > Lars T. Røraas //

PÅ KMSPEIDER.NO finner du alt du trenger av informasjon om det nye programmet for oppdagere, stifinnere, vandrere og rovere. I tillegg finner du en oversikt over alle kommende arrangementer i forbundet.

HVIS DU I TOPPMENYEN velger Speiderprogram og så aktivitetsbanken kommer du inn i en ressursbank som inneholder merker, aktiviteter og møteforslag. Du kan også komme direkte inn i banken ved å skrive inn adressen kmspeider.no/aktivitetsbanken i nettleseren din.

NÅR DU FØRST ER inne i aktivitetsbanken er det bare å begynne å søke etter det du trenger. Her kan det være lurt å aktivt bruke filterne som du finner øverst. Her har du mulighet til å skrive fritekstsøk dersom du leter etter noe konkret. Du kan også filtrere søkene dine på kategori, tema, aldersgruppe og tidsbruk. Dersom du ser etter merker for vandrere huker du av for aktivitetsmerker under kategori og vandrere under aldersgruppe. Du vil da få opp alle merker som finnes for vandrere.

NÅR DU HAR gått inn på et merke får du opp en oversikt over alle obligatoriske krav og alle valgfrie krav som merket inneholder. Under merket får du også opp en oversikt over relaterte merker, altså aktivitetsmerker som ligger på det merket du er inne på. På noen av merkene finnes det også en oversikt over relaterte aktiviteter. På den måten kan du gå direkte fra merket, inn på aktiviteten, for å lese mer om hvordan du gjennomfører kravene i merket.

DERSOM DU TRENGER ideer til aktiviteter å gjennomføre på et møte kan du søke i aktiviteter. Skal du for eksempel ha et møte med temaet førstehjelp kan du i filteret huke av for aktiviteter under kategori og temaet førstehjelp. Du vil da få opp mange forslag til aktiviteter som har førstehjelp som tema. Trenger du en lek til et møte kan du bruke kategorien lek og søke blant massevis av forslag til leker.

UNDER HVER AKTIVITET har du også mulighet til å gi tilbakemelding på om du synes aktivitetene var godt nok forklart. Gi oss gjerne tilbakemelding på hva du synes. Om du savner noe i beskrivelsene, er det flott om du skriver hva du synes bør endres i tilbakemeldingsfeltet, slik at vi kan gjøre beskrivelsen bedre.

DEN SISTE KATEGORIEN heter møteforslag og inneholder ferdige forslag til møter, med beskrivelse av både åpning, aktiviteter, leker og avslutning. Foreløpig er det flest møteforslag for oppdagere og stifinnere, men det finnes også noen for vandrere. Snart vil det også komme en egen møteplanlegger hvor du selv kan sette sammen aktivitetsmerker og aktiviteter til ferdige møter. Disse kan du igjen lagre, skrive ut eller dele med andre på e-post, f.eks. patruljeassistent din eller andre ledere i gruppa.

HVIS DU VELGER Speiderprogram øverst i toppmenyen kan du også velge å gå inn på hver aldersgruppe. Det finnes et eget punkt for oppdagere, stifinnere, vandrere og så videre. Går du inn på punktet som heter vandrere finner du en beskrivelse av programmet for vandrere. Her finner du også hele gradsprogrammet. I kravene i gradsprogrammet er det lenket videre til aktivitetene i aktivitetsbanken, så du enkelt kan finne mer informasjon om hvordan du gjennomfører punktene.

Lykke til med planleggingen!

*Dragen må ha en hale
for ikke å bli ustabil.*

LAG DIN EGEN DRAGE!

Nå på høsten er det ofte perfekt dragevind, ikke for mye og ikke for lite. Å fly drage er spennende og gøy. Lag din egen drage hjemme, ta den med ut og se hvor høyt du klarer å fly.

FOTO > Eirik Svandal Bø //

AKTIVITETEN
ER HENTET FRA
[KMSPEIDER.NO/](http://KMSPEIDER.NO) AKTIVITETSBANKEN.
HER FINNER DU MANGE ANDRE
AKTIVITETER DU KAN GJØRE.

*UT Å FLY: Når du har
laget dragen kan du ta
den med ut for å fly.*



DU TRENGER:

- **Plast eller papir**
- **To blomsterpinner**
- **Hyssing**
- **Snor til hale**
- **Papp til håndtak**
- **Saks**
- **Teip eller stifte-maskin/-pistol**

BEGYNN MED å lage et kors av de to pinnene. Bind dem sammen. Det er viktig at de bindes midt på den korteste pinnen. Lag et hakk i endene på begge pinnene. Fest hyssingen i det ene haket og lag en stram ramme rundt hele dragen.

TA PLAST eller papir og brett det stramt rundt hyssingrammen, fest med teip eller stifter. Skjær bort det som blir for mye. Fest hyssing i enden på begge pinnene slik at det går en snor langs hver pinne. Disse skal ikke være stramme. Der snorene møtes fester du den lange snoren du skal holde i når du flyr dragen. Denne snorer du rundt en bit med papp slik at du har noe å holde i når du skal fly dragen din.

TIL SLUTT lager du en hale av hyssing der du fester noen biter av plasten eller papiret du brukte til å lage dragen. Denne fester du nederst på den lange pinnen. Uten denne kan dragen bli ustabil og vanskelig å fly. Hvis du vil kan du pynte dragen med tusj eller maling.

JO LETTERE dragen blir, jo lettere er det å få den til å fly. Velg derfor materiale med lav vekt. Det er viktig at dragen er i balanse, så vær nøye med å få den like tung på begge sider av midten.

DU TRENGER naturligvis også litt vind for å få dragen opp i luften. Velg et åpent sted uten for mange trær, bygninger eller kraftledninger i nærheten. Bygninger og trær skaper turbulens som gjør det vanskeligere å fly. En strand eller et åpent jorde er gode steder å fly.

SELVLAGET: En drage kan du lage selv.



Fakta om drageflying

- Tradisjonen med drageflying kommer fra Østen hvor de har flydd drager i over 2000 år.
- Den største drage som er fløyet, skal være på 553 m². Den lengste skal være på 104 m. Høyderkorden innehas av en dragelenke som bestod av 8 drager som i 1919 steg opp til 9740 m over Lindenberg, Tyskland.
- Drager ble nytted til meteorologiske formål allerede i 1750-årene da Benjamin Franklin undersøkte skyenes elektriske egenskaper, og har siden vært brukt i stor stil for å få målinger fra de høyere luftlag.

Kilde: Store norske leksikon

ULV

FRA HAMAR

VANT NM I SPEIDING

Patruljen Ulv gikk helt til topps i NM i speiding 2016 og kan kalle seg Norges beste speidere. Etter en andreplass i mesterskapet fjor, var det en fornøyd gjeng som endelig dro en solid seier i havn.

– **DET KILER I BEINA!** Jeg klarer ikke å stå stille! Endelig! Det er en gira gjeng som akkurat har fått vite at de har vunnet NM i speiding 2016. Selv om de på forhånd hadde regnet ut at de lå i toppsjiktet på resultatlista, var gleden stor da de ble ropt opp som vinnere: – Dette har vi jobbet for lenge, forteller patruljefører Mattis Angell Pedersen (15).

ETTER FJORÅRETS andreplass har patruljen jobbet mye frem til årets mesterskap. – Vi har øvd på knuter og masse annet. Nå kan vi alle knutene i Speiderhåndboka, forteller Miriam Eline Bergan (12). Simen Bjerkeli (15) har lært seg over 250 fugle-, plante- og dyrearter det siste året. Sammen med patruljefører Mattias og Daniel Lukas Saltvik (15) er det femte året de deltar i NM i speiding. Selv om de så ut til å ta seieren med større ro enn de fire yngre patruljemedlemmene, er det tre stolte gutter som har ledet laget til pallen.

SPEIDERNE FRA HAMAR lå blant teten under hele konkurransen og presterte godt på alle oppgavene. Matlagingsoppgaven og knuter fikk de full pott på, mens morsomst syntes de det var med den praktiske oppgaven, hvor de skulle lage en værhanne. Solid prestasjon og godt samarbeid gjennom hele helgen gjorde at de til slutt ble best av over tusen speidere.

VANT: Ulv er Norges beste speidere!





To prinsesser fra Halve Kongeriket nyter sola!



FREDDY KALAS: Det var god stemning da Freddy Kalas tok over scenen på NM i speiding. Speiderne storkoste seg og ble både hese og slitne av sang og dans.

ET LITE KARNEVAL

For mennesker som aldri har vært speidere, ser nok NM-området ut som et lite karneval. Enhjørninger, ulver, rever og prinsesser vandrer rundt i det fine sommerværet. Speiderne har lagt tid og krefter i særpregene sine. Hvis du leter etter et par vinger, noen fjær eller kanskje en hale er dette stedet å lete!

TEKST > Miriam Nerheim, Ragnhild Erevik Fosse, Synne Hansen //

FOTO > Miriam Nerheim, Lars T. Røraas, Guro Sørli //



ISKOGEN: Gaupe fra Fetsund KFUK-KFUM-speidere løper orientering.

GLOBAL AKSJONEN

I år vil Globalaksjonen ha spesielt fokus på Sri Lanka KFUK, og arbeidet med å gjenreise landet etter over 20 år med borgerkrig. Krig og fattigdom rammer barn og kvinner hardest, derfor trenger denne gruppen spesielt støtte av oss.



TEKST > Bente Pernilla Høye //
FOTO > Synne Hansen //

GJENNOM GLOBALAKSJONEN jobber vi for en mer rettferdig verden, og å avskaffe fattigdom. Det kan kanskje høres umulig ut, men andelen mennesker som lever i absolutt fattigdom har de siste årene gått nedover! KFUK-KFUM Global bidrar til dette ved å samarbeide med lokale grupper rundt om i verden.

VI ØNSKER Å BIDRA til å bygge demokratiske og bærekraftige lokalsamfunn, og vi hjelper spesielt kvinner og unge mennesker til å klare seg selv økonomisk. Ved å hjelpe akkurat denne gruppen, ser vi at hjelpen når frem til hele lokalsamfunn, ikke bare den personen det gjelder.

HVERT ÅR DELTAR tusenvis av KFUK-KFUM-speidere i Globalaksjonen. Noen går med bøsser, andre gjør dugnadsarbeid eller går julebukkk. På den måten samler vi inn penger som er avgjørende for at Global skal kunne drive med alt det gode arbeidet.

DIN PATRULJE, tropp og gruppe står ganske fritt til hvordan dere ønsker å samle inn penger. Mange går rundt med bøsser, men dersom dere har andre ideer til hvordan dere kan samle inn eller tjene penger til aksjonen, så er det bare å hive seg rundt! Kanskje vil dere donere en dags arbeid? Pante flasker? Arrangere en turdag? Ha loppemarked? Alle monner drar, og hvert bidrag teller!

Det er mange speidere på Sri Lanka, som er et av landene vi samler inn penger til gjennom årets Globalaksjon.


FAKTA OM SRI LANKA

- Selvstendig stat siden 1948, republikk fra 1972.
- Offisielle språk er Singalesisk og Tamil.
- Areal: 65 610 km², det tilsvarer omtrent det samme som Troms og Nordland til sammen.
- Innbyggertallet er litt mer enn 20 millioner.
- Religion; buddhisme 70 %, hinduisme 13 %, islam 10 %, kristendom 7 %.

#globselfie

Kastet du deg på #globselfieutfordringen i sommer? Her er noen høydepunkter fra kretsleirene.

Vil du være med i trekningen av en kul globalpremie? Hiv deg på og legg ut din beste selfie på instagram, med #kmspeider og #globselfie innen 31. oktober! Følg med på forbundets facebookside for kåring.



OPPSLAGS TAVLA

STORT OG SMÅTT FRÅ KFUK-KFUM-SPEIDARVERDA.

SEND INN DINE HELSINGAR,

TIPS, oppskrifter eller andre oppslag
TIL speiderbladet@kmspeider.no!



MAT PÅ BÅL

Stifinnarane i **Spjelkavik KFUK-KFUM-speidarar** hadde mat på bål som tema for møtet ein maidaag, same dag som Speiderbladet kom i posten – og hadde same tema! Vi kosa oss i fjøra ved Geileberga, laga pagodebål og mat i folie. Pølser, gulærøtter, purre, mais + litt smør og sitronpepper = supergodt og enkelt!

Frå venstre: Ingrid, Kjersti, Maria og Linea.

Tekst og foto: Guri Gjerde Tholvsen



NORDIALEIR PÅ *Vässarö*

Speiderne i **Hakadal** har vennskspsgrupper i Danmark, Sverige og Finland. Vi var invitert av «Håbo Scoutkår». De arrangerte Nordialeir på «speiderøya» Vässarö i skjærgården nord for Stockholm. Vi var tilsammen 115 speidere og ledere. Finland kom ikke, for de hadde stor landsleir på samme tid.

Vi fra Norge ble imponert over opplegget på Vässarö. Vi kunne hente mat etter det antall som var påmeldt. Det var mye program som vi bare kunne møte opp på, øya hadde frivillige instruktører som hjalp til med instruksjon i seiling, kanopadling, flåtebygging, villmarkstur og klatring. Det var mange spennende aktiviteter som vi ikke har på leir i Norge.

Vi hadde nesten bare sol og varmt vær. Det var badstu ved badebrygga, og da kunne du bade lenge i 18 graders sjøvann. Speiderne var delt inn i ni patruljer og der ble de godt kjent med hverandre. Før danskene og vi reiste hjem, hadde vi en vennskspskramrunde, der vi gir hverandre en god klem, takker for leiren og håper og møtes på Nordiatreff i Norge i oktober.

Tekst og foto: Haldis Østby, Hakadal KFUK-KFUM-speidere.



SAMFUNNSENGASJEMENT PÅ SITT BESTE

I april hadde vi i **Stovner speidergruppe** Rusken møte med småspeiderne våre. Dette kom som et ønske fra oppdagerne etter en skogstur hvor de fant ut av at noen burde gjøre noe med alt søppelet. Utstyrt med poser, hansker og søppelplukkere delte vi oss og klarte vi å fylle fire hele søppel-sekker med søppel fra området rundt Fossum kirke og Stovner senter!

Jeg må si at jeg er mildt sagt imponert over stifinnerne og oppdagerne våre! Jeg hadde aldri trodd at søppelplukking var morsomt, men speiderne våre var utrolig positive og flinke til å plukke søppel! Den arbeidsviljen og miljøbevisstheten de viste under møtet var helt enestående. Det hjalp jo også at de fikk is på slutten etter en utrolig innsats!

Tekst og foto: Caroline Jensen

Hva mener du om fred?

Baden-Powell grunnla speiding som en fredsbevegelse. Og dagens speiderlov sier: «En speider arbeider for fred». Hvert år blir Fredslyset fra Betlehem spredt rundt om i verden som en påminnelse om enhet mellom mennesker og et uttrykk for bønner, drømmer og ønsker om fred på jorden. Hvert år blir et fredslusbudskap skrevet for å utdype hva dette betyr.

Har du et fredsbudskap? Noe som du gjerne vil si til verdens ledere eller til speidere her i landet eller verden over om fred? Del dine tanker med andre i patruljen eller roverlaget slik at det blir patruljens fredsbudskap!

Dere kan dele fredsbudskapet på fredslyset.no ved å sende det til post@sogn.no. Alle som sender inn budskap får et stoffmerke med fredsluslogoen. Ett av budskapene som vi får inn, vil bli brukt som årets fredslusbudskap og vil bli premiært med et gavekort på tusen kroner fra Speider-sport. Budskapene vil også bli lagt ut på facebooksidene *Fredslyset i Norge*.

På denne måten kan deres stemme bli hørt, og dere kan bidra til arbeidet for fred og forståelse mellom mennesker.

*Hilsen Ivan Chetwynd, på vegne av
Fredslyskomiteen*



SPEIDERTUR *med* MERKEFOKUS

Alle **Tiller** sine stifinnere er på tur i fjæra, og målet denne vakre april dagen var å ha det kjekt sammen, og gjøre merkekravene til aktivitetsmerkene «Fyr og flamme» og «Primitiv mat». Med stor innsatsvilje og en god porsjon kreativitet laget vi tre-retters middag.

Mange turgåere som passerte lot seg imponere over kokkekunstene våre. Det var selvsagt også veldig fristende å sjekke ut temperaturen i vannet når været var så nydelig.

*Tekst og foto:
Grethe
Ramampiaro*



Geocaching

2000 meter over havet



STEINRØYS: Mange varder på toppen.

I sommer dro Thor's roverlag på geocaching i høyden. Turen gikk til Stortoppen på Snøhetta, 2286 meter over havet.

Tekst > Caroline Jensen //
FOTO > Tomas Liberg Foshaugen og
Gunnhild Helliesen //

På planleggingsmøtet for høsten 2015 bestemte vi i Thor's roverlag oss for å ta *Geocachingmerket* for rovere. Geocaching er en type orientering hvor du bruker GPS istedenfor kart og kompass. Istedenfor poster har du cacher som er spredt rundt hele verden. Hvor disse cachene er kan man se på en app på mobilen.

CACHENE HAR forskjellige størrelser og farger, men inni hver cache er det en loggbok hvor du kan skrive brukernavnet ditt når

du har funnet den. Geocaching passer for alle, du kan også legge ut din egne cacher og registrere de på nettet slik at andre kan finne den. Vi hadde et geocachingmøte og en geocachingtur på høsten.

SÅ LANGT GIKK PLANEN vår om å ta merket helt fint, eller det var frem til vi innså at vi manglet et valgfritt krav. De siste var nemlig ikke så lette å ta. Så kom forslaget: Vi kan dra til Snøhetta og ta en geocache på over 2000 meter. Vanskeligere var det ikke, og fredag 15. juli satte vi oss i bilene og begynte på den fem timer lange bilturen opp til Hjerkin i Dovre. Her benyttet vi oss av allemannsretten og satte opp telt. Så var det bare å spise middag og gjøre seg klare til neste dag.

LØRDAG 16. JULI var vi tidlig oppe, pakket sekkene og tok shuttlebussen opp til Snøheim. Her var vi seks stykker fra Thor's roverlag, pluss en gjest fra Lindesnes, som spente på oss sekkene og begynte turen mot

Stortoppen på Snøhetta 2286 meter over havet. Det var en tøff tur på rundt en mil og 812 høydemeter stigning. Målet med turen var å finne geocachen på toppen av Snøhetta. I løpet av turen opplevde vi snø, sol, hagl og ganske godt med vind.

ETTER SYV TIMER på tur, med ca. 1,5 times pause, to brød og en nugattiboks fattigere, slitne, men fornøyde med turen, var vi tilbake ved Snøheim. Vi hadde også konkludert med at Snøhetta ikke er et fjell, men en stor steinrøys.

DA VI KOM TILBAKE til Hjerkin og kom ut av bussen var det første som ble sagt: – Ehhh, hvor er teltet vårt? Det viste seg at det også her hadde blåst ganske mye så lavoen vår hadde blåst overende. Heldigvis hadde ingenting blitt vått og alt var der vi hadde forlatt det. Så det var bare å sette lavoen opp igjen, og lage middag. Etter en hel dag med gåing smakte det utrolig godt med selvlagde



1 UTSIKT: Flott utsikt og vakker natur rundt Dovrefjell.

2 VI FANT DEN!: Cachen på toppen.

3 ROVERLAGET: F.v Harald, Tomas, Haakon, Joakim, Mari og Caroline.

4 UT PÅ TUR: På vei opp til Snøhetta.

hamburgere. Så var det bare å slappe av i teltet resten av kvelden.

SØNDAG BLE en lat morgen, med egg og bacon til frokost. Så var det bare å pakke sammen og sette seg i bilene og begynne på de fem timene hjem igjen. Da vi endelig var hjemme, var det bare en siste utfordring: Å stokke de slitne og støle beina våre ut av bilene.

SNØHETTATUREN VAR slitsom og utfordrende, men vi koste oss masse. En tur i så flott fjellandskap gir mersmak, og allerede på vei ned igjen fra Stortoppen begynte vi å planlegge hvilket fjell som skal bli målet neste år. Vi er ikke de best trente eller de med mest erfaring når det kommer til fjellturer, men vi har bevist at med viljen og gode turkamerater er det fullt mulig. Vi håper nå at vi får til en tradisjon med minst en toptur i året.



GEOCACHINGMERKENE

Du finner alle merkekravene for oppdagere, stifinnere, vandrere og rovere på kmspeider.no/aktivitetsbanken.

ARRANGEMENTER

ANDRE NASJONALE OG INTERNASJONALE ARRANGEMENTER finner du på **KMSPEIDER.NO** UNDER ARRANGEMENTER. SE OGSÅ FORBUNDETS ARRANGEMENTSKATALOG!

ALLE PÅMELDINGER SKJER VIA **MEDLEMSSYSTEMET**, KALENDEREN PÅ **KMSPEIDER.NO** ELLER PÅ E-POST TIL **POST@KMSPEIDER.NO** DER HVOR DET IKKE STÅR ANNET. ►►► PÅMELDINGEN ER BINDEND OG BETALINGSFRISTEN ER DEN SAMME SOM PÅMELDINGSFRISTEN. PENGENE BETALES TIL KONTO: **3000.16.88487**, MERKET MED NAVN OG ARRANGEMENT.

KMSPEIDER.NO

FOR HVEM		STED
INNHOOLD		PRIS
TID		PÅMELDING



Foto: Elise Irene Kjørling

EVENTYR UTLAND JENTETUR

Aktive speidere som ønsker å lære mer om internasjonal speiding. Født i '03-'01.

Vi vil lære mer om internasjonal speiding og internasjonale spørsmål og feire Verdenstenkedagen på Pax Logde sammen med speidere fra ulike deler av verden. Vi vil også oppleve mye av det London har å by på (musikal, sightseeing, marked, restaurantbesøk).

16.–21. februar.

KFUK-hjemmet i London.

5000 kr + reise. Inkludert: mat, reise i London og musikal. Husk at gruppa kan søke Frifond-støtte.

Søknaden skrives i fellesskap med en leder og sendes til **post@kmspeider.no** innen 16. oktober.

- **Er du jente?**
- **Går du på ungdomsskolen?**
- **Er du aktiv speider?**
- **Er du interessert i internasjonale spørsmål?**
- **Har du lyst til å dra til London?**

Hvis du har svart ja på alle spørsmålene ovenfor, så må du lese videre. 16. til 21. februar 2017 arrangerer forbundet jentetur til London. Vi ønsker at turen skal være en gulrot eller en belønning til en jente som har bidrar på en positiv måte til speiderarbeidet i gruppa. Snakk med speiderlederen din og i fellesskap skriver dere en søknad om hvorfor akkurat du skal bli med til London. Søknaden må si noe om hvorfor du har lyst til å dra, og lederen må si noe om hvorfor du bør være en av de heldige.

Det er begrenset antall plasser og hver gruppe kan i hovedsak ikke sende flere enn to speidere.



Foto: Ørjan Apeland



Foto: Lars J. Roraas



Foto: Dave Bird

TRÅKK

TRÅKK ARRANGERES 16.–18. september, og er patruljens egen haik som speiderne selv planlegger og gjennomfører. Målet å få så mange speidere som mulig ut på tur denne helgen, og at dere skal få flotte naturopplevelser. God planlegging er viktig slik at haiken blir et overkommelig prosjekt. Nyttige hjelpemidler er Speiderhåndboken og Haikeheftet som kan kjøpes i Speiderbutikken.

SAMTIDIG SOM Tråkkhelgen arrangeres også Hjemmelig oppdrag! Les mer om det på side 9.

DERE KAN OGSÅ bruke Tråkkhelgen til å løse det 3. kvartalsoppdraget i Haikeligaen. Husk å registrere turen deres der. Gamle og nye lag er velkommen til å registrere sine turer på haikeligaen.no. Et lag består av tre til åtte personer.



JOTA OG JOTI

TREDJE HELGEN i oktober samles speidere rundt radioapparater og datamaskiner for å møte andre speidere fra hele verden. Hvis gruppen velger å delta på JOTA (Jamboree on the Air), må dere huske å få kontakt med en radioamatør i god tid. Dette er den originale varianten, og utvilsomt den mest eksotiske. Ha kartet klart, og plott inn fra hvor i verden du får inn speiderstemmer på radioen.

EN ANNEN variant er JOTI (Jamboree on the Internet). Sett opp nettverk og datamaskiner og test alt utstyret god tid i forveien, eller reserver datarommet på en skole. På internett, og spesielt over chattenettverket IRC, kan du få kontakt med mange flere nasjoner enn på radio, og du kan dessuten sende både lyd og bilde. Kombiner gjerne JOTA og JOTI, og lag en internasjonal helg ut av arrangementet.

PÅMELDING OG informasjon finnes på jotajoti.no.

ROVERFEMKAMP OG ROVERTREFF


ROVERFEMKAMP ER action, konkurranse og en sosial sammenkomst med tradisjoner. Det konkurreres i tremannslag.

ROVERFEMKAMP ER, som navnet tilsier, satt sammen av fem oppgaver. Teoretisk oppgave setter deltakernes kunnskaper på prøve innenfor natur og miljø, woodcraft og samtidsspørsmål som politikk, kultur, sport og nyheter. Den valgfrie oppgaven varierer fra år til år, men er alltid en praktisk oppgave om enten pionering, førstehjelp, samfunnsengasjement, friluftsliv eller ledelse. I den hjemmelige oppgaven er det de praktiske og kreative evnene som testes. Orienteringen er todelt og foregår både om natten og dagen. Hinderløypa byr på reinspikka action.

PARALLELT MED roverfemkamp arrangeres det et rovertreff. Her har du mulighet til å møte igjen nye og gamle rovervenner fra land og strand.

- Alle speidere i alle aldrer.
- Mer enn 500 000 speidere fra hele verden kommuniserer med hverandre via amatørradio eller på internett.
- 14.–16. oktober.
- Lokalt.
- Ingen sentral deltakeravgift. Merker kan kjøpes fra Speiderbutikken.
- Tidligst mulig på jotajoti.no.

- Rovere (født i '00–'90) med konkurranseinstinkt, eller rovertreff for de som ikke vil konkurrere.
- Konkurranse for rovere. Hinderløype, hjemmelig oppgave, orientering, teori og valgfri oppgave. Sosialt rovertreff.
- 23.–25. september.
- Jølster.
- 370 kr. pr. pers.
- Snarest.



NYHET
FRA

SPEIDERBUTIKKEN

DUFFELBAG *i spreke farger*

Kommer i to praktiske størrelser, 45 l. og 65 l.
Vannett slitesterkt materiale (PVC), skulderstropp,
avtagbare ryggsekk-stropper, innvendige netting-
lommer, lomme til verdisaker, lomme til navellapp,
bærehåndtak i sidene og forbundslogo på lokket.

45 LITER:
519,-

65 LITER:
599,-

Bestill på speiderbutikken.no

SPEIDERBUTIKKEN AS ER LEVERANDØR AV MATERIELL OG UTSTYR TIL
SPEIDERE OG SPEIDERGRUPPER I HELE LANDET. VI EIES AV NORGES KFUK-
KFUM-SPEIDERE, OG HVER KRONE I OVERSKUDD GÅR TIL MER SPEIDING.

SPEIDERBUTIKKEN.NO



Følg oss på Facebook og Instagram,
og abonner på nyhetsbrev!

