



# SPEIDER BLADET

NR. 3/2014 – 12. ÅRGANG. MEDLEMSBLAD FOR KFUK-KFUM-SPEIDERNE





# Patruljesamhold

PÅ LANDSLEIREN I SOMMER hadde jeg gleden av å intervju patruljen Ælj fra Kampen som vant NM i speiding i år. Det er selvsagt veldig imponerende at de er blitt norgesmestere i speiding, men det som egentlig var enda mer interessant var å se hvordan patruljen fungerte sammen. De snakket i kor og de snakket mye, men var likevel overraskende samstemte. Og det de alle var enige om var hvor viktig hver og én i patruljen er.

**PATRULJESYSTEMET ER** selve kjernen i speidermetoden. Grunnleggeren av speiderbevegelsen, Baden-Powell, sa en gang at patruljesystemet ikke er *en* måte å drive speiding på. Det er den *eneste* måten. I patruljen har man fellesskap og samhold over tid. I en patrulje skal ikke alle være helt like, alle trenger ikke å være gode i alt. Men sammen er patruljen god på det meste.



SPEIDERHILSEN  
Ragnhild

**KANSKJE SKAL DU** bli med i en patrulje for første gang i høst? Eller kanskje lager dere helt nye patruljer? Bruk litt tid på å bli kjent med hverandre. Kartlegg hva dere liker å gjøre, hva dere synes er moro og hva hver enkelt er flink til. For bare sammen kan dere skape et godt samhold. Patruljen Ælj fra Kampen mente at de vant NM i speiding fordi de hadde det morsomt sammen. Og fordi de var snille med hverandre. Ælj ble ikke norgesmestere fordi de hadde pugget knuter og lest Speiderhåndboka fra perm til perm. De vant fordi én var god på koder, én var flink til å lage mat og noen andre var gode på naturkjennskap. De vant fordi de rett og slett var Norges beste patrulje.

**JEG HÅPER** du har hatt en fin sommer på landsleir sammen med dine speidervenner og ønsker deg og patruljen din en riktig fin speiderhøst! Intervjuet med Kampen-speiderne kan du lese på side 12 og 13.

## SPEIDERBLADET

### Nr. 3/2014

12. årgang  
Medlemsblad for  
Norges KFUK-KFUM-speidere

**REDAKTØR:** Ragnhild Erevik Fosse  
ragnhild@kmspeider.no

**REDAKSJONSKOMITÉ:** Ragnhild Erevik Fosse, Maria Gran, Kaja Marie Leversund, Mari Tanke Andersen, Svein Olav Ekvik

### UTGIVER:

Norges KFUK-KFUM-speidere  
Postboks 6810 St. Olavs plass  
0130 OSLO  
Besøksadresse: Grubbegata 4, Oslo  
Tlf: 22 99 15 50  
post@kmspeider.no  
www.kmspeider.no

facebook.com/kmspeider  
**ORG.NR:** 971.274.018  
**BANKGIRO:** 3000.16.88487

**LANDSSJEF:** Anders Østeby  
**GENERALSEKRETÆR:** Heidi Furustøl  
**LAYOUT:** Helene Moe Slinning  
**TRYKK:** 07 Gruppen AS  
**FORSIDEFOTO:**  
CF Salicath  
**OPPLAG:** 10600

Speiderbladet er trykket  
på miljøvennlig papir





2 **LEDER:** PATRULJESAMHOLD

BILDEGALLERI:  
**LANDSLEIR-  
MINNER**

4

7 **ANDAKT:** HUN DER ER RAR!

**GLOBALAKSJONEN:**  
LØP FOR RETTFERDIGHET

8

10

LITEN, MENT TØFF  
*Lag kunstverk av blader*

**NM i speiding:  
DRØMMEN**

12

SOM GIKK I OPPFYLLELSE

14

**PEFFENS HJØRNE:**  
*speidermerker.no*

GEOCACHING:

**NYTT MERKE**

16

18

**NORSK ROLAND 124:  
NYE KUNNSKAPER  
OG VENNER FOR LIVET!**

**REISE:**

20

*Med speiderskjerf rundt jorda*

22

**OPPSLAGSTAVLA**  
*STORT OG SMÅTT FRÅ KFUK-KFUM-SPEIDARVERDA*

**HAIKELIGAEN**

24

*Nyheter høsten 2014*


25

**KLAR FOR VERDENSLEIR I JAPAN**

**ARRANGEMENTER**  
*Arrangementer og opplevelser du kan være med på*

26

LANGVEIS-  
FARENDE: 600  
internasjonale  
speidere deltok  
på leiren. Foto:  
Jonas Been  
Henriksen



# LANDSLEIR- MINNER

En uke full av  
speiding, nye venner,  
spennende aktiviteter og  
ekte leirliv. 2.–9. august var  
5500 speidere samlet til leir  
i Asker. Her kan du nye  
landsleiren i bilder.

KJENDISER: Trine Rein og Christian Ingebrigtsen  
fremførte leirsangen Closer på åpningsleirbålet.  
Foto: CF Salicath



LEIRBÅL: Sang rundt bålet hører  
med på landsleir. Foto: Dave Bird



**SKIPET MAUD:** 15 kilometer tau, 750 raier og 200 kosteskaft gikk med da 3. Eiksmarka 1 bygde en kopi av skipet Maud. Foto: Lise Ringlund



**SAMLING:** 5500 speidere samlet i Asker. Foto: Harald Undheim



**BRYLLUP:** Torsdag 7. august giftet Camilla Jensen (22) og Jone Surnevik Kristiansen (24) seg på leiren foran 5000 speidere, venner og familie. Foto: CF Salicath



**HEIA-HEIA:** Søndag 3. august løp speiderne globallop til inntekt for foreldreløse barn i Tanzania. Foto: Lars Røraas



**ANSIKTSMALING:** Fredag 8. august var det speidertivoli. Foto: Arild Johannessen



**TIL SJØS:** Kanoaik var en av mange haikeløyper speiderne kunne være med på. Foto: CF Salicath



**LEIRBYGGING:** I løpet av to dager sørget speidere fra hele landet for at en speiderlandsby reiste seg på jordene på Vetre. Foto Audun Berdal





BALLSPILL: Volleyball og kanonball var noen av aktivitetene. Foto: CF Salicath



HENGEKØYE: Avslappende leirliv. Foto: Lars Rørdas



GLEDE: Takk for en fantastisk uke!  
Foto: CF Salicath



FREE HUGS: Frida (12), Agnethe (12), Tale (15) og Maria (12) fra Blakstad og Bekkefaret KFUK-KFUM-speidere delte ut gratis klemmer. Foto: Leif Egil Hegdal



MALING: Speidere dekorerer et banner med leirens motto, Tett på. Foto: Thomas-André Dahl



AVSLUTNINGSLAIRBÅL: Topp stemning etter en uke med fantastiske opplevelser. Foto: CF Salicath



KARUSELL: Fart og moro på speidertivoli! Foto: Dave Bird

**VIL DU SE MER?**  
Vil du se flere bilder og lese mer om Asker 2014? Gå til [kmspeider.no/landsleir](http://kmspeider.no/landsleir). Under *fotoalbum* finner du flere bilder. Filmer fra leiren kan du se på [youtube.com/KMSpeiderne](http://youtube.com/KMSpeiderne).



Foto: Geir Anders Rybakken Ørslien



# – HUN DER ER RAR!

TEKST > Elisabeth Løland //  
FOTO > Dave Bird //



**HUN HAR IKKE** noen kule klær og hun er dårlig i gym. Han har teit sveis og en gang feis han høyt midt i timen!

**HAR DU HØRT** noen si sånne ting om deg? Det er vondt å bli fortalt at man er annerledes og ikke passer inn. Noen ganger er det ikke med ord, man bare merker at man blir stengt ute. Det kan være at de andre hvisker når du ikke hører, eller man blir ikke invitert i bursdag.

**HELDIGVIS FINNES DET** en som liker oss uansett – det er Jesus. Han har skapt deg, og han synes ikke at du er teit, men elsker deg akkurat sånn som du er. Jesus var veldig nøye på ikke å stenge noen ute eller bli med på mobbing. Han fikk mange venner som andre syntes var rare. Det var til og med noen som forsøkte å kjefta på Jesus fordi de mente han hadde alt for mange rare venner. Da svarte Jesus at alle er velkommen til å være hans venn. Det gjelder i dag også.

**UANSETT HVA** de andre synes om oss, sier Jesus at vi kan ha ham som venn, og han liker oss. Det er godt å kunne tenke på når vi føler oss utenfor.

**DET AT JESUS LIKER** alle slik som vi er må vi huske på at gjelder ikke bare for deg, det gjelder for alle andre også. Kanskje du har vært med på å si stygge ting om andre, eller å stenge dem ute? Det kan være lett å la seg dra med på slik, og ikke tenke på før etterpå hvor vondt det gjør for den det går ut over. Når det skjer kan vi be om tilgivelse. For at det ikke skal skje igjen kan vi tenke på at Jesus liker dem også, uansett om vi selv liker dem.

#### BØNN:

*Kjære Gud. Takk for at du liker meg sånn som jeg er. Hjelp meg å huske på det når jeg føler meg alene. Hjelp meg også å huske på at andre mennesker også er likt av deg selv om de er annerledes enn meg.*

## FÅ EN BREVVENN

Liker du å skrive brev? Har du lyst på nye speidervenner fra andre kanter av verden? Da kan du få en brevvenn!

Postbokssekretær Ellen Hasle får stadig vekk brev fra postbokssekretærer i andre land om speidere som vil ha brevvener i Norge. For å få brevvenn må du være fylt ni år. Både gutter og jenter kan få brevvener!

Det er særlig fra Australia at sjansen er stor for at du raskt får svar og en ny brevvenn. Men det er også mulig å ønske seg andre land, for eksempel Sør-Afrika (bare jenter), Sverige, Storbritannia, Italia, Nederland og USA (mest grupper/tropper).

Ellen får også spørsmål fra tropper i utlandet som ønsker å bli venner med alle speiderne i en norsk tropp. Snakk med gruppeleder hvis du synes dette høres spennende ut. Tropper som ønsker norske vennskapstropper finnes på [kmspeider.no/vennskap](http://kmspeider.no/vennskap).

**Brevvenn:** Fyll ut kupongen og send til Ellen.

**Vennskapstropp:** Skriv et brev sammen med troppen din hvor dere forteller litt om dere selv og hvorfor dere ønsker dere venner i andre land.

**Gjelder begge:** Legg ved tre frimerker og send brevet til Ellen Hasle, Gaustadvn 4c, 0372 Oslo

*Se også [kmspeider.no/vennskap](http://kmspeider.no/vennskap)*

Ja, jeg vil ha en brevvenn i .....

Og/eller i .....

Navn.....

Gatenavn/adresse:.....

Postnummer.....Sted.....

Medlemsnummer (står bakpå Speiderbladet).....

E-postadresse.....

Fødselsdato .....

Språk jeg kan skrive på .....

Fra før har jeg brevvener i .....

Jeg vil ha en brevvenn som er (sett kryss):

gutt  jente  spiller ingen rolle



# GLOBALLØP FOR RETTFERDIGHET

Søndag 3. august løp 1500 speidere Globallop for rettferdighet, mot fattigdom, til inntekt for foreldreløse barn i Tanzania.

TEKST > Marte Sofie Søreide og Ragnhild Erevik Fosse //

**SPEIDERNE HADDE** på forhånd ordnet seg med sponsoravtaler for å samle inn mest mulig penger for rundene de løp. Etter felles oppvarmingsdans stilte spente speidere seg klare på startstreken for å vente på startskuddet.

**MEN HVA VAR** den beste taktikken? Var det å være raskest mulig gjennom løypa, eller kanskje å vise fram sine kreative sider? Her stilte utvilsomt litt av begge deler. Noen ga alt, mens andre tok det som en rolig søndagstur og benyttet anledningen til å lese i en bok eller strikke mens de gikk. Noen hoppet bukk, noen løp baklengs og noen løp ikke i det hele tatt.

**TIL SAMMEN KOM DET INN** 667 899 kroner til KFUK-KFUM Global og deres arbeid i Ilula YWCA i Tanzania og Ilula Orphan Program. Av totalsummen kom 76 967 kroner inn på speidertivoliet på fredag.

**KAROLINE MOLDSKRED** (17) fra Blindheim KFUK-KFUM-speidere var den over 16 år som samlet inn flest penger. I løpet av ni runder samlet hun inn totalt 9105 kroner og vant tur til Tanzania og Ilula. Maria Mjaaland (13) fra Nordberg KFUK-KFUM-speidere var den under 16 år som samlet inn mest penger. Hun samlet inn 7216 kroner og vant et nettbrett. Takk for flott innsats!



1 HÅRFINT: Disse speiderne fra Holmen KFUK-KFUM-speidere hadde flettet håret sitt sammen under løpet. Foto: CF Salicath

2 GLADE: Over en halv million kroner samlet speiderne inn under løpet. Foto: Lars Roraas

3 LØP: Om lag 1500 speidere deltok på Globallop på landsleiren. Foto: Audun Berdal



# FRA TANZANIA TIL ASKER

Mwanaiba og Jane (19 år) kommer fra den lille byen Ilula i Tanzania, der de var barnehjemsbarn. Begge deltok på landsleir i Asker for å informere om KFUK-KFUM Global sitt arbeid i Tanzania.

TEKST > Kaja Marie Leversund //

**MWANAIBA ER** sliten etter alt som har skjedd i løpet av leiren, men er engasjert i Global-løpet og Globalaksjonens arbeid. Hun mener det er viktig å støtte IOP-senteret i Ilula, som gir unge jenter et sted å bo, mat og mulighet for skolegang. – Det er her det starter, sier Mwanaiba med et smil om munnen.

**SIDEN 2006** har Mwanaiba fått hjelp via senteret til arbeid og pågangsmot, og de har gitt henne en ny familie etter at hun mistet foreldrene sine. Hun sliter ikke lenger med å finne mat og klare seg på skolen. Jane kom til senteret i 2010. Hun har heller ingen foreldre, og besteforeldrene hadde ikke nok penger til å støtte henne videre.

**SPEIDERARBEIDET I NORGE** er forskjellig fra det jentene er vant til. De pleier vanligvis å bruke møtene på å bygge toaletter og hus til fattige mennesker. – I Norge er det mer tid til å ha det moro, samtidig som dere støtter og hjelper de som trenger det, sier jentene.

**JANE LEGGER TIL** at det er mange flere speidere i Norge enn i Tanzania. Jane og Mwanaiba sier de tar med seg erfaringene fra leiren i Norge tilbake til hjemlandet.

## Globalaksjonen 2014-2015

15. september går startskuddet for Globalaksjonen 2014-2015. Gruppene velger selv når og hvordan de vil samle inn penger til aksjonen. Denne gang går de innsamlede midlene til Ilula KFUK og Ilula Orphan Program (IPO) sitt arbeid for foreldreløsbarn i Tanzania.

Globalaksjonen tar sikte på å stoppe fattigdom gjennom å bidra til trygg oppvekst og sikre utdanning til unge mennesker i deres egne lokalsamfunn. Penger som samles inn til Globalaksjonen støtter dette arbeidet i Tanzania, men bidrar også til andre tilsvarende prosjekter som KFUK-KFUM Global støtter i andre land. Temaet for årets aksjon er nytt håp for framtiden.



### VISSTE DU AT:

- IOP ble stiftet av Berit Skaare som er norsk speider.
- Hovedstaden i Tanzania er Dodoma og at den største byen er Dar Es Salam.
- Ilula ligger ni timer unna Dar Es Salam med bil.
- I Tanzania er det en skikk for jenter å dekke til skuldre og knær.

STARTNUMMER: Mwanaiba og Jane er klare for globalløp.  
Foto: Dave Bird

LITEN  
- men **TØFF**

«LITEN, MEN TØFF» ER SIDENE FOR  
OPPDAGERE,  
BÅDE DE SMÅ, DE LITT  
STØRRE, DE TØFFE  
OG DE IKKE FULLT SÅ TØFFE.

# LAG KUNSTVERK AV

Høsten er kommet. Skogen har begynt å skifte farge fra grønn til gul og rød. Bladene har begynt å falle ned på bakken. Ta med deg naturen inn og lag små kunstverk av det du finner ute.

TEKST > Ragnhild Erevik Fosse //  
BILDER OG IDE > kokokoKIDS.ru //





## DU TRENGER:

- Blader i alle farger og fasonger.
- Ark eller kartong. Fargen på arket blir fargen på bakgrunnen din.
- Limstift.
- Tusj eller fargestifter.

# BLADER



## SLIK GJØR DU:

- Dra på tur for å finne blader. Du kan plukke dem i skogen, i hagen hjemme eller i en gate med mange trær. Plukk blader i alle størrelser, farger og fasonger.
- Når du kommer hjem må du tørke bladene. Legg de utover en avis og la dem ligge der en stund til det er blitt tørre.
- Nå kan du begynne å lage kunstverket ditt. Bestem deg for hva du vil lage, eller la bildet bli til mens du holder på. Bladene legges utover et ark.
- Når du er fornøyd med resultatet ditt kan du begynne å lime det på arket eller kartongen.
- Tips: du kan også tegne deler av kunstverket ditt med tusj eller fargestifter og fylle på med blader til vinger, øyne, ører eller horn.
- Til slutt kan du få hjelp av en voksen til å ramme inn kunstverket ditt.



# DRØMMEN SOM GIKK I OPPFYLLELSE

I juni kunne Ælj, som første KFUK-KFUM-speiderpatrulje noensinne, dra i land førsteplassen under Norgesmesterskapet i speiding.

TEKST > Ragnhild Erevik Fosse //  
FOTO > CF Salicath //

– **DET VAR GUTTEDRØMMEN** som gikk i oppfyllelse. Vi har faktisk skrevet historie, sier patruljefører Halvard (16) stolt. Sammen med Telma (14), Jakob (16), Julia (15), Magnus (16) og Ingrid Marie (14) kan han nå kalle seg Norges beste patrulje.

**DA DE VENTET** på resultatene under premieutdelingen satt Halvard og skalv.  
– Da de leste opp førsteplassen og det var oss ble jeg helt satt ut, forteller Ingrid Marie.  
– Tenk at vi er best – best i hele Norge!  
– I det jeg hørte at vi hadde vunnet tenkte jeg bare JIPPI, mimrer Telma.

**DE HADDE IKKE** så høye ambisjoner da de reiste. De tullet litt med at det ville være moro å vinne, men ble overrasket over hvor bra de gjorde de under konkurransen.  
– Matoppgaven var den vi fikk best uttelling på. Vi laget kylling tandori og hadde planlagt oppgaven bra. Den fantastiske krydderblandingen vår røper vi selvfølgelig ikke, sier de med et smil.

**DA SPEIDERBLADET** møtte patruljen under landsleiren i Asker var de akkurat satt til å ta oppvasken etter middag, for selv ikke Norgesmestere i speiding slipper unna plikter på leirområdet. Men en viss kjendisstatus kunne de likevel melde om.  
– Det ramler inn med ros. Det er faktisk flere speidere som faller på kne foran oss, ler Halvard og Jakob.

**GODT SAMARBEID** og positiv innstilling mener patruljen var avgjørende for at de vant. De legger også til at de ikke har pugget og øvd intenst før konkurransen, men at de heller har lært ting jevnt og trutt fordi de synes det er gøy.

– **DET VAR HELT** avgjørende at vi var hele patruljen. Hadde ikke alle vært med, hadde vi ikke vunnet, forteller Halvard og legger til at jentene er gode i naturkjennskap, og at Magnus er helt rå på å knekke koder: – En av oppgavene var å løse et sett med koder. Vi ga Magnus den vanskeligste. Han var ferdig med den før vi andre hadde klart å løse resten.

*1 FØRSTEPASS: Patruljefører  
Halvard med vinnertrofeet.  
2 NORGESMESTERE: Hele patruljen  
samlet. F.v Halvard, Telma, Ingrid  
Marie, Julia, Jakob og Magnus.*



GLEDE: En god klem var på sin plass da de hørte at de hadde vunnet.

## TOPP 3 TIPS

Lyst å vinne NM i speiding?  
Her får du patrulje Ælj sine tre beste tips.

1. Hele patruljen må være gode venner.
2. Ta det med ro, ikke stress. Ha det gøy!
3. På matoppgaven: lag mat som lukter godt. Det er ikke så viktig hva du lager, så lenge det virker innbydende.



## NYE MERKER PÅ

# SPEIDERMERKER.NO

På landsleiren ble det lansert ni nye merker for vandrere. Merkene skal gjøre det lett for deg og din patrulje å få en aktiv høst. Alle merkene finner du på [speidermerker.no](http://speidermerker.no).

TEKST > Martin Enstad //

**S**peiderprogrammet blir nytt! Arbeidet med å lage nytt program kalles programrevisjonen. Den skal være ferdig i 2016, men også i tiden før det vil det komme nye merker med jevne mellomrom. De nye merkene finner du på [speidermerker.no](http://speidermerker.no). Du kan lett dele dem med patruljen på sosiale medier eller mail. Det er også enkelt å skrive ut merkene.

I tilknytning til hvert merke vil man etter hvert kunne finne en rekke ressurser. Det kan være lenker til aktuelle instruksjonsvideoer på YouTube, nettsider med gode tips eller filer med forklaringer eller arbeidstegninger.

### DE NYE MERKENE

De nye merkene setter fokus på kjente speidertema som førstehjelp, samfunnsengasjement, naturkunnskap, friluftsliv og kristen tro. Det er et mål at de nye merkene skal skape aktivitet i patruljen. Og det skal være lett å forstå når

man har fullført kravene til et merke. Hvis noen av merkekravene skulle være umulig å fullføre der din patrulje holder til, så kan dere avtale alternative krav med lederne deres.

To av merkene for vandrere er det vi kaller *ekspertmerker*. Det er kommet ekspertmerke for førstehjelp og pionering. Ekspertmerkene er for de som er ekstra interessert i et tema. De kan egne seg godt for førerpatruljen, eller en patrulje som har lyst til å sette av mye tid til et tema. Ekspertmerkene forutsetter at man har tatt et annet merke først. For eksempel må man ta merket *Grunnleggende førstehjelp* før man kan ta merket *Førstehjelp – ekspert*.

Mange speidere driver allerede aktivt med geocaching. Geocaching er kort fortalt en global skattejakt, der man bruker GPS for å finne «skatter». Det er tusenvis av geocachingskatter i Norge. Nå er det lansert to geocachingmerker. De to geocachingmerkene kan dere ta


NYE MERKER: På speidermerker.no finner du en oversikt over de nye merkene dere kan ta.



FØRSTEHJELP



FØRSTEHJELP EKSPERT



JUL



GEOCACHING I



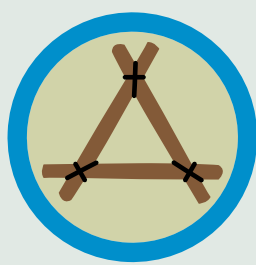
GEOCACHING II




STOP POVERTY



TRE



PIONERING



PIONERING EKSPERT

i valgfri rekkefølge, men merket *Geocaching* er lettere enn merket *Geocaching II*. Men for den som har drevet mye med geocaching kan det være aktuelt å gå rett på *Geocaching II*.

De nye merkene er runde. Merkene for vandrere har en blå ring rundt merket. De skal bæres på høyre arm, på samme måte som dagens patruljemerker og spesialistmerker. Hvert merke teller med i merkesnoeren.

Bruk merkene med resten av programmet. Når du planlegger høsten med din patrulje er det lurt å se merkene sammen med resten av programmet. Både geocachingsmerkene og

det nye *Tremerket* er lett å kombinere med *Tråkk* og turer i *Haikeligaen*.

*Stop Poverty*-merket for vandrere kan kombineres med deltagelse i *Globalaksjonen*. Merket *Grunnleggende førstehjelp* kan kombineres med besøk av noen fra Røde kors eller ambulansetjenesten i kommunen. Eller hva med å ta *Pioneringsmerket* på troppesturen i høst? Eller avslutte semesteret med to møter der dere tar det nye *Julemerket*?

#### HAR DU IDEER TIL GODE MERKER?

Vi ønsker fortsatt å få inn gode merkeideer fra dere. Mange patruljer har allerede sendt

inn spennende merkeforslag som *Klokkermerket*, *Tolkemerke*, *Gamle våpenmerket* og *Bålmerket*. Det er fortsatt mulig å ta *Lag ditt eget merke-merket*. Dette merket tar man med å lage 1–3 obligatoriske krav og 2–5 valgfrie krav, gi merket et navn og gjennomføre merket. Send kravene og en kort evaluering av merket til [martin@kmspeider.no](mailto:martin@kmspeider.no), og så får dere gratis merker i posten.

Speidermerker.no er en foreløpig nettside. I 2016 skal programrevisjonen være fullført, og da vil man lansere en ny ressursbank for programmet, sammen med nye nettsider for forbundet.



# TA GEOCACHING-MERKET

Høsten er her og naturen lokker med flotte turer ut. Hva med å prøve dere på det helt nye geocaching-merket dette semesteret?

TEKST > Henrik Vagle Dalsgaard og Ragnhild Erevik Fosse //  
 FOTO > Henrik Vagle Dalsgaard //

**GEOCACHING ER** en moderne form for turorientering hvor du hjelp av GPS-koordinater skal finne bokser (cacher) som er gjemt rundt. Det finnes over to millioner bokser spredd over hele kloden, og i Norge kan du velge blant mer enn 40 000. Disse er gjemt i både bygd og by, i forlatte gruver eller på fjelltopper.

**GEOCACHING ER EN FIN** og morsom aktivitet for å bli flinkere med GPS. Det kan også være en motivasjonsfaktor på lengre turer hvor en ved å finne geocacher underveis deler opp turen i kortere etapper. På jakt etter geocacher oppdager du ofte nydelige naturperler som du ellers ikke hadde oppdaget.

**HVORDAN FINNE DIN FØRSTE GEOCACHE**  
 For å laste ned koordinater fra geocaching.com må minst én person opprette en brukerprofil på nettstedet. Hvis du er under 18 år, må du spørre foreldrene dine om lov eller be en speiderleder finne koordinatene for deg.

## VED HJELP AV EN SMARTTELEFON:

1. Last ned en geocaching-app ved å søke etter «geocaching». Det finnes flere forskjellige, både gratis og de du kan kjøpe.
2. Gjør et søk
3. Velg den du vil finne
4. Navigér til stedet

**DU KAN OGSÅ** finne geocacher ved hjelp av GPS. På speidermerker.no kan du lese mer om hvordan du gjør dette.

**NÅR DU HAR KOMMET** frem til nullpunktet må du begynne letingen. Begynn med steder hvor du selv ville ha gjemt en cache. Størrelsen på cachen, vanskelighetsgraden eller attributtene kan fortelle deg noe om hvor cachen kan være gjemt. Hvis du står fast er det lov å bruke hintet om det finnes. Det er viktig å være litt diskret når man leter, men samtidig ikke så diskret at man vekker oppmerksomhet.

**DET ER IKKE MENINGEN** at de som ikke driver med geocaching skal finne den. Når du finner boksen er det veldig viktig at du følger spillereglene, slik at andre som skal finne cachen etter deg også får en fin opplevelse.

## SPILLEREGLER

- Signer loggboka.
- Bytt til deg noen byttegjenstander. Tingen du legger igjen skal ha omtrent samme eller høyere verdi som de du tar ut.
- Ikke legg igjen mat eller lignende.
- Legg boksen tilbake på samme plass.
- Pukk søppel mens du er på geocaching.
- Når du logger funnet på nett (valgfritt), må du ikke legge inn bilde av selve boksen eller noe som røper skjulestedet.
- Fortell gjerne litt om speiderturen. Hvis det er noe galt med boksen/cachen, skriv det.
- Og gi gjerne ros og en takk til den som har lagt ut boksen.



# I HØST



OVERALT: Det finnes to milliarder geocacher rundt om i verden.

PÅ [SPEIDERMERKER.NO](http://SPEIDERMERKER.NO) finner du geocaching-merker for alle arbeidsgrener. Det finnes to geocaching-merker for vandrere, *Geocaching I* og *Geocaching II*. Under merkene finner du nyttige ressurser og hjelpemidler. Her ligger det blant annet en fylldig beskrivelse med all informasjon du trenger for å ta merket.



LITEN: Så små kan cachene være. Det gjelder å lete godt.

## GEOCACHING I FOR VANDRERE



### OBLIGATORISKE KRAV

For å få dette merket skal speiderne:

1. Kunne forklare 5 forskjellige typer av geocacher.
2. Finne minst 5 geocacher.
3. Planlegge og gjennomføre en geocachetur på minst 2 km.
4. Kjenne til spillereglene for geocaching.

### VALGFRIE KRAV

I tillegg må man velge 3 av disse kravene:

1. Finne en geocache med vanskelighetsgrad 3 eller mer.
2. Finne en geocache med terrengnivå 3 eller mer.
3. Planlegge en geocachingstur for noen yngre speidere (i en av enhetene under deg).
4. Vite hva forkortelsene TFTC, CITO, BYOP, TNLN, FTF, GZ, TB/GC betyr.
5. Sammen med andre speidere lage, gjemme, registrere, vedlikeholde (i minst 3 mnd), og evt. arkivere en egen geocache.
6. Sammen med andre speidere sende en travelbug med speidertema ut på reise.
7. Finne en geocache som ligger minst 500 moh.



# NORSK ROLAND



1



2



3



- 1 STYRKETRENING: Hal i og dra!
- 2 ALLTID BEREDT: De 23 speiderne og alle lederne på Norsk Roland 124.
- 3 KVELDSMORO: Leirbål ble holdt hver kveld og patruljene rullerte på å planlegge det.
- 4 SPJELKING: Førstehjelp er en viktig del av leksjonene på Norsk Roland.
- 5 OPPSTILNING: Klare for haik.
- 6 ÅPEN HIMMEL: Stian og Magnus sov utenfor gutteltet som de hevdet stinket svette og manneparfyme!

Sommerferien er her og for mange betyr det sol, bading, is og lange, slappe dager – men ikke på Roland! Er du heldig får du stekende sol som gjør arbeidet helt uutholdelig, slappe dager er et fremmedord og vi sier ikke at du ikke får bade, du gjør det bare ikke frivillig.

TEKST > Silje Øderud og Synne Hansen //  
FOTO > Lars Røraas //

**NORSK ROLAND ER** et av de tøffeste kursene du kan dra på som patruljefører i Norge. Der lærer du mye nytt og nyttig som du kan få god bruk for senere i din egen gruppe. Spleis, pionering, planlegging og førstehjelp står på planen og dagene går med til inspeksjoner, leirbål og oppvask.

**DER OG DA** var det litt slitsomt, men nå i etterkant savner vi reveljen klokka sju om morgenen og leksjonene. Alt fra kart og kompass til beredskap på tur skulle gjennomgås grundig og det minnet til tider om en utendørs skole. Du visste ikke hva som var i vente eller hva neste leksjon kunne bringe. Overraskelsene kom når vi minst ventet det, og du må selv være deltager for å oppleve det.

**SOM FORVENTET** kom det en haik mot slutten av uka, noe staben ikke hadde noe imot. De satte nok pris på å slippe 23 innpåsletne speidere i et døgn. Haik er som vanlig krevende (spesielt på Roland!), men vi fokuserte på det positive og var glade for at vi slapp syv strenge ledere og leggetid halv elleve.

**MÅLET MED KURSET** er at vi skal utvikle oss som patruljeførere, noe vi er sikre på at alle gjorde. Kunnskapene var det viktigste, men samholdet var også en stor del av det. Vi fikk mange nye venner, fra Ballangen i nord til Førre i sør. Når man bor oppå hverandre i en uke, sånn som vi gjorde, kan man ikke unngå å bli glad i hverandre.

**KORT FORTALT** er Norsk Roland et fantastisk, innholdsrikt og slitsomt kurs som fører til gode minner, nye kunnskaper og venner for livet!

# MED SPEIDER- SKJERFET RUNDT JORDA

Mange drar på speiderleir med speidergruppa i sommerferien, men hva gjør du når er på ferie med familien, klassen eller vennene dine?

TEKST OG FOTO > Henrik Vagle Dalsgaard //

Her gir jeg deg noen tips til hvordan du kan komme i kontakt med speidere, og på den måten treffe folk, se og oppleve ting du ellers ikke ville gjort på en vanlig ferie.

## SØK OPP SPEIDERGRUPPER ELLER ARRANGEMENT PÅ NETT

Da jeg skulle til Falklandsøyene i Sør-Amerika gjorde jeg litt research på forhånd. Jeg kontaktet det Britiske speiderforbundet (siden Falklandsøyene er britisk) og fikk i tillegg til å vite at det fantes en speidergruppe der, kontaktinformasjon til lederne. Vi maillet litt på forhånd, og da vi kom ned dit viste de oss gladelig rundt i byen og på speiderhuset. De fortalte historier, viste bilder og byttet noen merker med oss.

I Sveits gjorde jeg omtrent det sammen i forbindelse med JOTA/JOTI. Jeg søkte opp de Sveitsiske speiderne og fant ut at det skulle være et arrangement like i nærheten. Denne gangen gav jeg ikke beskjed på forhånd, men tok med meg en japansk speidervenn og trappet opp på speiderhuset. De sveitsiske speiderne syntes det var spennende med besøk og fikk oppleve vaskeekte internasjonal speiding den kvelden.

Gutteverdensspeiderforbundet WOSM og jentespeiderforbundet WAGGGS har på sine hjemmesider et kart som viser hvor i verden det finnes speidere. Her finner du også kontaktinformasjon til de ulike landene.

## TA KONTAKT MED GAMLE KJENTE

En gang var jeg i nærheten av Liechtenstein, og tidligere samme året hadde jeg blitt kjent med en speider nettopp derfra. Etter at jeg tok kontakt inviterte hun oss med på speidermøtet, og sammen med stifinnerne fikk vi skjære ut gresskar og lære om Halloween. Etter møtet fikk vi være med på druesanking på familiegården hennes og fikk privat omvisning på naboborgen. Det hadde vi ikke fått opplevd som vanlige turister.

## BESØK ET SPEIDERMUSEUM, -BUTIKK ELLER -SENTER

De fleste store byer har enten et speidermuseum, en speiderbutikk eller kanskje til og med et verdensspeidersenter. Singapore har i hvert fall de to første. Før jeg dro dit hadde jeg søkt opp adressen og funnet åpningstidene. I Singapore har de et fint lite museum som er gratis og en liten butikk med mange fine speiderartikler. Hvorfor ikke kjøpe med

deg en skjerfknute i stedet for solbriller eller kjøleskapsmagneter når du er på ferie?

Rundt i verden finnes det over 40 millioner speidere som venter på å få treffe deg. Det som er så fint med å være speider er at uansett hvor du drar i verden så vil det alltid være speidere der til å ta deg imot og vise deg rundt. Speiderskerf er noe alle speidere har til felles, så om du har med deg det så er du ikke til å ta feil av. Et par byttemerker tar heller ikke store plasser i sekken. Så hvor skal du ta med deg speiderskerfet på neste ferie?



## NYTTIGE INTERNETTADRESSER

- WAGGGS – [www.wagggs.org](http://www.wagggs.org): Under *Our World* finner du en oversikt over medlemsorganisasjonene.
- WOSM – [www.scout.org](http://www.scout.org): Under *World map* finner du kart som viser hvor i verden det er speidere.
- KFUK-KFUM-speiderne – [kmspeider.no](http://kmspeider.no): Under *internasjonalt* finner du mer informasjon om våre verdenssentre, våre medlemsorganisasjoner og annen nyttig info for deg som skal ut i verden.





**1 HALLOWEEN:** I Liechtenstein fikk Henrik være med på speidermøte med stiftinnere.

**2 JOTA:** Henrik tester sveitserne sitt radio-utstyr.

**3 FORBUNDSLOGO:** Gresskar pent uthulet med vår egen logo.

**4 SPEIDERSENTER:** Det finnes ofte et speidersenter å besøke. Her er Henrik innom i Singapore.


**5 HVALBEINSKATEDRALEN:** På Falklands-øyene fikk Henrik og reisefølget omvisning på øyene av lokale speiderledere.

# OPPSLAGS TAVLA

STORT OG SMÅTT FRÅ KFUK-KFUM-SPEIDARVERDA.

SEND INN DINE HELSINGAR,

*TIPS*, oppskrifter eller andre oppslag  
TIL [speiderbladet@kmspeider.no](mailto:speiderbladet@kmspeider.no)!



#kmspeider

Poster du speiderbilder på Instagram eller i andre sosiale medier? Bruk hashtagen #kmspeider da vel!

## SPEIDERMARSJEN PÅ BORNHOLM



To av deltakerne fra Åssiden, Møyfrid Røvik og Sondre Kjernåsen. Foto Runar Jakobsen

Speidermarsjen på Bornholm i Danmark er et årlig arrangement som finner sted i pinsen. I år ble marsjen arrangert for 35 gang, og for første gang deltok det ledere og speidere fra Norge. Tre ledere og en vandrer fra **Åssiden KFUK-KFUM-speidere** sto denne gangen på startlisten. Over 200 speidere fra hele Danmark (og Norge) deltok på årets marsj.

Det er ikke en enkel marsj, man skal gå 105 kilometer på tre dager, det meste på asfalt. Man starter fra hovedstaden på øya, og marsjerer med faner og flagg gjennom byen. Første dagen ender på Sandkaas Familiecamping, hvor det overnattes i telt og man får en god natts søvn med veldig trette ben.

Lørdagen ble vi tidlig vekket for å sette kursen mot Neksø. Denne dagen gikk vi 36 kilometer. De fleste hadde nok ikke så veldig lyst til å gå videre på søndagen, men en god natts søvn vekker «speidergløden» til live og vi var klare for siste dag. Etter 40 kilometer var vi tilbake til startpunktet.

Det må nevnes at det under hele turen var strålende vær og godt og varmt. Det var mange mat og drikkeposter underveis, så vi led ingen nød på foringsiden. I mål fikk vi tildelt deltakermerke og diplom.

Hilsen Runar Jakobsen, **Åssiden KFUK-KFUM-speidere**

## VINNERNE AV HAIKELIGAEN 2014



Under landsleiren i Asker ble vinnerne av årets haikeligasesong kåret. I oppdagerklassen var det laget **Appelsin fra Oslo 32** som vant med 66 poeng. **Geshwornen fra Kongsberg** vant stiftinnerklassen med 316 poeng, mens **Vandrertroppen fra 5. Hamar** vant vandrerklassen med 947 poeng.

**Eikenøttene fra 3. Eiksmarka 1** vant roverklassen med 1023 poeng. De vant også sammenlagt for tredje gang og fikk dermed Haikeligaens vandrestav til odell og eie. Speiderbladet gratulerer!



## SPEIDERE ARRANGERTE TA-SJANSEN!

Speiderne i **Meldal KFUK-KFUM-speidere** har siden 2002 stått som arrangør av båtkonkurransen Ta-Sjansen på den lokale badeplassen Frilsjøen her i Meldal. Vi arrangerer dette hvert fjerde år, like ofte som vi arrangerer Olabil-løp. Det betyr at speiderne i Meldal hvert andre år enten lager båter eller Olabiler til konkurranser som er åpne slik at andre enn speidere også kan være med og komme å se på. I det flotte været og med grei badetemperatur kom det flere hundre tilskuere. Folk er redde for å dumme seg ut, så det er ikke så lett å få folk til å lage båter og stille opp i konkurransen. Men i år hadde vi opprettet en egen bedriftsklasse og det hjalp.

Hilsen Arnstein Reitan, gruppeleder i **Meldal KFUK-KFUM-speidere**



Full innsats: Gutta med melonhjelmene ga alt men måtte nøye seg med trøstepremie. Foto: Mette Sando



Foto: Harald Undheim

## Bygget kopi av Maud

Den var ikke så vanskelig å få øye på, der den ruvet fem meter over bakken midt på leirområdet i Asker. Båten målte 24 meter i lengden og åtte meter i bredden. De gikk med 750 raier, 15 kilometer tau og 200 kosterkaft. Ikke noe metall ble brukt i konstruksjonen. Skipet var en kopi av Roald Amundsens ekspedisjonsbåt Maud. Båten skulle i utgangspunktet bygges i original størrelse, men på grunn av tidspress ble lengden og bredden noe redusert. De tok 19 rovere fra **3. Eiksmarka 1** fire uker å bygge båten.

Tekst: Lise Ringlund



DEN GLADE VANDRER: Fredrik (11),  
Audun (13), Øyvind (13) og Bjørn  
Helge (13) fra Norheim KFUK-KFUM-  
speidere på haik under landsleiren i  
Asker. Foto: Lise Ringlund

# HAIKELIGAEN HØSTEN 2014

*Denne høsten går konkurransen fra og med Tråkk 12.-14. september og til og med nyttårsaften. Nye og gamle deltakere kan registrere seg allerede fra 1. september.*

## HVA ER HAIKELIGAEN?

- I Haikeligaen samler dere poeng hver gang dere er på tur og haik. Poengene registreres på haikeligaen.no. Der kan dere også følge med på hvordan dere ligger an i forhold til andre turglade speidere.
- Dere får poeng for alle kilometerne dere går, padler eller sykler, samt for antall overnattinger.
- Det er ekstrapoeng for å sove i gapahuk eller under åpen himmel.
- Det er også poeng for å ta med venner som ikke er speidere. Kanskje dere får nye medlemmer til speidergruppa, siden det er så gøy å være på tur sammen med dere.
- Det viktigste er likevel at alle har det fint på tur, at dere får bruke det dere har lært i speideren og kanskje lære noe nytt.
- Haikeligamerket kan kjøpes på speiderbutikken.no. Dette kan alle som har registrert seg i ligaen ha på speiderskjorta.
- Se [haikeligaen.no](http://haikeligaen.no) for mer informasjon om Haikeligaen.

God tur og lykke til i Haikeligaen!

Dere kan nå samle poeng også for sykkel-turer, kanoturer og høydemeter.

Konkurransen går over ett semester, frem til nyttår.

## NYHETER HØSTEN 2014

Vi ber om mobilnummer ved registrering, så deltakerne kan få informasjon direkte.



# KLAR FOR VERDENSLAIR I JAPAN

Neste sommer skal Andra Gjestvang (16) fra Grefsen 1 på jamboree sammen med 900 andre norske speidere. Tanken på reisen gjør henne sprø av spenning og selve leiren tror hun kommer til å minne litt om verdenscupen i rumpeldunk.



**TEKST** > Ragnhild Erevik Fosse //

**FOTO** > Henrik Vagle Dalsgaard //

*- Hvorfor hadde du lyst å reise på jamboree til Japan?*

Det er jo en leir man får være med som deltager på bare en gang i livet, og en verdensspeiderleir er jo en veldig stor opplevelse. Jeg har en storesøster som var med på sist jamboree og det var helt fantastisk for henne. Det er en leir hvor mange tusen speidere blandes fra verden over, og selv om det er mange fra Norge som reiser, er vi bare en liten del av alle sammen. Bare muligheten til å knytte sterke bånd med speidere på tvers av landegrenser er en helt ubeskrivelig, fantastisk mulighet. Jeg var helt bestemt på at jeg ville dra før jeg fikk vite at det var i Japan.

At det var et land litt langt unna Norge, var bare en veldig stor bonus. Men da jeg fikk vite om det, kom det enda flere muligheter opp som jeg kunne oppleve på turen.

*- Hva gleder du deg til mest til å oppleve?*

Det er masse jeg gleder meg til og det er veldig vanskelig å sette ord på akkurat hva som kribler sånn i magen, men nye venner er veldig viktig for meg, og det å kunne få muligheten til å møte nye kulturer og nye personligheter. Også de nye norske vennene jeg kommer til å få i troppen min, for vi kommer jo også til å få et spesielt bånd etter å ha vært i Japan sammen. Men jeg er en person som kan glede meg til den minste ting, sånn at jeg får skikkelig sommerfugler i magen bare på å tenke på flyreisen ned dit.

Jeg gleder meg jo så klart til alle aktivitetene vi kan gjøre der også. Det blir sikkert masse gøy og spennende, men jeg gleder meg mest til aktiviteter der jeg må samarbeide med utenlandske speidere.

*- Hva tror du blir det morsomste?*

Jeg tror det morsomste med reisen blir helt på starten og helt på slutten. I starten er man så spent på å dra, at man nesten ikke kan sitte stille. Men det aller morsomste blir nok når vi kommer til Japan med fly, og lander, og akkurat når man kommer ut av flyet er luften annerledes, alle skilt er på et annet språk og det bare slår deg at du er helt annet sted og på en helt ny reise.

*- Hvordan forbereder du deg til jamboree?*

Jeg tok på meg en sommerjobb i år for å kunne betalte litt av reisen selv. Men jeg tror de største forberedelsene jeg gjør nå er mentalt. Bare tanken på hele reisen kan gjøre meg sprø av spenning, og jeg prøver å se for meg reisen dit med fly og slikt. Så prøver jeg å forberede meg på en ny kultur, ny mat og sånn.

*- Hvordan tror du det blir å være på en så stor leir?*

Jeg kan nesten ikke forestille meg det. Jeg kan se for meg en diger plass med masse telt, og bygninger av raier som speidere bygger for å vise seg frem. For de som er Harry Potter fan, som meg, så ser jeg for meg verdenscupen i rumpeldunk med alle trollmennene samlet fra hele verden rundt en felles interesse. Alle boende i telt som de setter opp og gjør så imponerende som mulig for å representere landet sitt. Alt er helt fantastisk, fargerikt og veldig levende.



# ARRANGEMENTER

ANDRE NASJONALE OG INTERNASJONALE ARRANGEMENTER finner du på **SPEIDERPROGRAM.NO** UNDER KALENDER. SE OGSÅ FORBUNDETS ARRANGEMENTSKATALOG!

Påmelding skjer via **MINSIDE**. (Medlemsnummer finner du på baksiden av Speiderbladet/Lederforum.) Logg inn via **MDB.KMSPEIDER.NO**. Du kan også melde deg på via kalenderen på **SPEIDERPROGRAM.NO**, e-post til **POST@KMSPEIDER.NO**, eller på tlf: **22 99 15 50**, dersom det ikke står annet. Påmeldingen er bindende, og betalingsfristen er den samme som påmeldingsfristen. Betales til konto **3000.16.88487**, merk med navn og arrangement.

FOR HVEM



STED

INNHOOLD



PRIS

TID



PÅMELDING



Foto: Ragnhild Erenvik Fosse

## EVENTYR UTLAND -JENTETUR

Er du jente, går på ungdomsskolen, er aktiv speider, har lyst til å reise til London og er interessert i internasjonale spørsmål? Da skal du søke om å få bli med på Eventyr utland til London.

Som jente i KFUK-KFUM-speiderne er du medlem i verdens to største kvinneorganisasjoner: WAGGGS (verdensjentespeiderforbundet) og YWCA (KFUK). Har du lyst til å lære om internasjonal speiding og jobbe med internasjonale spørsmål og problemstillinger? I London finnes både KFUK-hjemmet hvor dere skal bo, og Pax Lodge, som er ett av WAGGGS sine fire verdensspeidersentre.

Nå får en ny gjeng jenter opplevelser og læring i en av verdens mest spennende byer. Turen skal være en gulrot eller en belønning til en jente som har bidratt på en positiv måte til speiderarbeidet i gruppa. Snakk med speiderlederen din, og i fellesskap skriver dere en søknad om hvorfor akkurat du skal bli med til London. Søknaden må si noe om hvorfor du har lyst til å dra, lederen må si noe om hvorfor du bør være en av de heldige.

Det er begrenset antall plasser. Derfor vil det bli prioritert maks to speidere fra hver gruppe, med mindre det er ledige plasser.



Aktive speidere som ønsker å lære mer om internasjonal speiding. Født i '01-'99.



Kursing i internasjonal speiding og internasjonale jentespørsmål. Besøk på Pax Lodge der vi vil møte andre speidere fra ulike deler av verden. Opplev London (sightseeing, shopping, musikal og restaurantbesøk).



19.-24. februar 2015.



London, England.



Ca. kr. 4000,- + reise.



Søknad skrives i fellesskap med leder og sendes til [post@kmspeider.no](mailto:post@kmspeider.no) innen 15.10.14.



Foto: Dave Bird



Foto: CF Salicath



Foto: Dave Bird

## TRÅKK

Tråkk arrangeres 12.–14. september og er patruljens egen haik som speiderne selv planlegger og gjennomfører. Målet å få så mange speidere som mulig ut på tur denne helgen, og at dere skal få flotte naturopplevelser. God planlegging er viktig slik at haiken blir et overkommelig prosjekt. Nyttige hjelpemidler er Speiderhåndboken og Haikeheftet som kan kjøpes i Speiderbutikken. Tråkk kan gjøres som en del av merket *Veiviser* for vandrere.

Det oppfordres også å gå Globaltråkk der dere samler inn penger til Globalaksjonen mens dere er på haik. Les mer om Tråkk og Globaltråkk på [speiderprogram.no](http://speiderprogram.no).

Samme helg som Tråkk starter høstsesongen av Haikeligaen 2014. Gamle og nye lag er velkommen til å registrere sine turer på [haikeligaen.no](http://haikeligaen.no). Et lag består av tre til åtte personer. Sesongen varer ut 2014. Les mer om Haikeligaen på side 24.

## JOTA OG JOTI

Tredje helgen i oktober samles speidere rundt radioapparater og datamaskiner for å møte andre speidere fra hele verden. Hvis gruppen velger å delta på JOTA (Jamboree on the Air), må dere huske å få kontakt med en radioamatør i god tid. Dette er den originale varianten, og utvilsomt den mest eksotiske. Ha kartet klart, og plott inn fra hvor i verden du får inn speiderstemmer på radioen.

En annen variant er JOTI (Jamboree on the Internet). Sett opp nettverk og datamaskiner og test alt utstyret god tid i forveien, eller reserver datarommet på en skole. På internett, og spesielt over chattenettverket IRC, kan du få kontakt med mange flere nasjoner enn på radio, og du kan dessuten sende både lyd og bilde. Kombiner gjerne JOTA og JOTI, og lag en internasjonal helg ut av arrangementet.

Påmelding og informasjon finnes på [jotajoti.no](http://jotajoti.no).

## ROVERFEMKAMP OG ROVERTREFF

Roverfemkamp er action, konkurranse og en sosial sammenkomst med tradisjoner. Det konkurreres i tremannslag, og det er ingen øvre aldersgrense.

Roverfemkamp er, som navnet tilsier, satt sammen av fem oppgaver. Teoretisk oppgave setter deltakernes kunnskaper på prøve innenfor natur og miljø, woodcraft og samtidigsspørsmål som politikk, kultur, sport og nyheter. Den valgfrie oppgaven varierer fra år til år, men er alltid en praktisk oppgave om enten pionering, førstehjelp, samfunnsengasjement, friluftsliv eller ledelse. I den hemmelige oppgaven er det de praktiske og kreative evnene som testes. Orienteringen er todelt og foregår både om natten og dagen. Hinderløypa byr på reinspikka action.

Parallelt med roverfemkamp arrangeres det et rovertreff. Her har du mulighet til å møte igjen nye og gamle rovervenner fra land og strand.



🎯 Alle speidere.

📱 Mer enn 500 000 speidere fra hele verden kommuniserer med hverandre via amatørradio eller på internett.

📅 18.–19. oktober.

📍 Lokalt.

💰 Ingen sentral deltakeravgift. Merker kan kjøpes fra Speiderbutikken.

📝 Tidligst mulig på [jotajoti.no](http://jotajoti.no).

🎯 Rovere med konkurranseinstinkt, eller rovertreff for de som ikke vil konkurrere. Født i '98 og eldre.


📱 Konkurranse for rovere. Hinderløype, hemmelig oppgave, orientering, teori og valgfri oppgave. Sosialt rovertreff.

📅 19.–21. september.

📍 Horve 2, Sandnes.

💰 Kr. 250,- pr. pers.

📝 Snarest!



## SPEIDER BUTIKKEN

*Speiderbutikken.no har det  
speidere og ledere trenger!*



**PROFILKOLLEKSJONEN**  
Sikre deg de nye, kule t-skjortene.  
**kr. 100,-**



Se flere varer og bestill på [speiderbutikken.no](http://speiderbutikken.no)  
Eller ring 22 99 15 70 (man-tor 09-15), eller send  
e-post: [speiderbutikken@kmspeider.no](mailto:speiderbutikken@kmspeider.no)  
Besøksadresse: Grubbegata 4 (KFUM-huset, u-etg.), Oslo.

### NYE ULL- PRODUKTER

Vi har fått inn en rekke nye ullprodukter fra anerkjente Woolpower (tidligere Ullfrotté). Gode, varme, solide og tåler vask ved 60 °C. Alt unntatt boxer og longs er merket med forbundslogoen.



- Lang jakke med glidelås. God og varm. 400 g/m<sup>2</sup>. kr. 850,-
- Pologenser, høy hals med glidelås. 200 g/m<sup>2</sup>. kr. 600,-
- Trøye, rund hals, uten glidelås. 200 g/m<sup>2</sup>. kr. 500,-
- T-skjorte, rund hals. 200 g/m<sup>2</sup>. kr. 400,-
- Longs, herre- og damemodell. 200 g/m<sup>2</sup>. kr. 400,-
- Boxer, herre- og damemodell. 200 g/m<sup>2</sup>. kr. 300,-
- Lue, one size. Tynn, to lag. kr. 200,-
- Hals over hodet, one size. Tynn, to lag. kr. 200,-
- Hals over hodet, one size. Tykk, ullfrotté. kr. 200,-



### ASKER 2014-PRODUKTER

Landsleiren er vel overstått og nå har du sjansen til å sikre deg minneproduktene før de blir utsolgt.

Leir-t-skjorte, div. str. **kr. 60,-**

Leirkrus, porselen **kr 60,-**

Beltemerker **kr 30,-**

### TERMOKOPP

Holder drikken varm i fire til seks timer og rommer 3,3 dl. Lasergravert med logo. Ulike farger. Høy kvalitet fra Lifeventure. **kr. 200,-**

