



SPEIDER BLADET

NR. 3/2015 – 13. ÅRGANG. MEDLEMSBLAD FOR KFUK-KFUM-SPEIDERNE





Til stede i eget liv

JEG HAR LYST TIL å skrive noe til deg om å være til stede. Om å være til stede i ditt eget liv og være tilstede for andre. I dag lever vi en hverdag full av sosiale medier. Det kan være veldig fint, for vi får delta i hverandres liv gjennom å dele bilder, tanker og opplevelser. Men noen ganger kan det også være utfordrende og vanskelig. Vi leser ofte om mobbing på nett, om barn og unge som ikke føler de strekker til eller føler livet deres «passer inn» på Facebook og Instagram.

JEG MENER DET ER VIKTIG å være til stede der vi er, se de menneskene som er rundt oss, i den situasjonen vi er i og ikke bare på telefonen vår etterpå. Ta en pause fra internett neste gang du er på tur eller speidermøte. Nyt naturen, opplevelsene og turvennene dine. Lagre minnene i hodet ditt og ikke bare på mobilen. Noen ganger har noen allerede sagt det så godt før. Så derfor syns jeg du skal lese dette diktet av Hans Børli og bruke det som en privat huskeregel.



SPEIDERHILSEN
Ragnhild

PÅ STIEN EN MORGEN

Det knaser sprøtt i kongler under støvlene mine,
jeg går her halvt fraværende
med hodet fullt av blå lang-tanker
mens alt er hverdag
og ting av fortrolighet rundt meg.
Ei barnål i ene sokken min
vekker meg med et iltert stikk
- Dette er livet ditt! Her går du
midt i det,
- så lev for pokker,
plukk de gylne solsekundene
opp i den slitte gamle neverskrukka,
hjertet ditt.
Jeg stanser,
står forstumlet på stien
og snyter meg i en flik av morgenrøden

Hans Børli

SPEIDERBLADET

Nr. 3/2015

13. årgang
Medlemsblad for
Norges KFUK-KFUM-speidere

REDAKTØR: Ragnhild Erevik Fosse
ragnhild@kmspeider.no

REDAKSJONSKOMITÉ: Ragnhild Erevik
Fosse, Maria Gran, Kaja Marie Leversund,
Mari Tanke Andersen, Svein Olav Ekvik

UTGIVER:

Norges KFUK-KFUM-speidere
Postboks 6810 St. Olavs plass
0130 OSLO
Besøksadresse: Grubbegata 4, Oslo
Tlf: 22 99 15 50
post@kmspeider.no
kmspeider.no
facebook.com/kmspeider
ORG.NR: 971.274.018
BANKGIRO: 3000.16.88487

LANDSSJEF: Anders Østeby
GENERALSEKRETÆR: Heidi Furustøl
LAYOUT: Helene Moe Slinning
TRYKK: 07 Gruppen AS
FORSIDEFOTO: Anders Myhr Nielsen
OPPLAG: 10700

Speiderbladet er trykket
på miljøvennlig papir



2 **LEDER:** Til stede i eget liv
SOMMERMINNER 4

6 **TETT PÅ KREFTEN**
ANDAKT: DU ER EN 7
VELSIGNELSE

8 **BLI EN** **DAGSTUR-LEDER**

****Friluftslivets hederspris**** 9

10 **LITEN, MENT TØFF**
Brett en svane

FLÅTT 12

vant NM i speiding

14 **PEFFENS HJØRNE:**
EN UKE PÅ NORSK ROLAND

NYE MERKER: 16
HØSTMERKER

18 **HAIKELIGAEN:**
Ny sesong med nye vinnerejanser


VERDENJAMBOREE I JAPAN: 20
A SPIRIT OF UNITY

22 **OPPSLAGSTAVLA**
STORT OG SMÅTT FRÅ KFUK-KFUM-SPEIDARVERDA

HAIKETIPS: 24
TA MED PATRULJEN PÅ TUR

26 **ARRANGEMENTER**
Arrangementer og opplevelser du kan være med på

#SPEIDERSOMMER



En sommer er over. Minnene tar vi vare på. Vi gir deg et lite tilbakeblikk med vakre sommerbilder. Flere kan du se på Instagram. Fortsett å dele dine bilder utover høsten med emneknaggen #kmspeider.





TEKST > Karl Erik Kjær, 18 år //
FOTO > Hans Jakob Heimvoll //

TETT PÅ KREFTEN

Det er gått ett år, ett år siden vi alle var på landsleir i Asker. Det er gått ett år siden vi sto og sang *Closer*, vi nøt musikken og det å være på leir. Ett år siden jeg satte rekord i antall ringeminutter på en uke. Ett år siden jeg fikk vite at jeg hadde kreft.

JEG HADDE GLEDET MEG i lang tid til denne landsleiren. Jeg skulle få lov til å legge vekk alt av skole og normal hverdag. Jeg skulle få lov å filme under leirbålene og gå med kniv i beltet dagen lang. Men det endte ikke slik, torsdagen før landsleiren fikk vi en telefon fra Radiumhospitalet som sa at kulen jeg hadde på leggen sannsynligvis var kreft. Og vi måtte inn til Radiumhospitalet mandagen for en samtale.

LØRDAGEN KOM og jeg og min bror dro sammen med gruppa vår inn til Asker for å være med på landsleir. Da vi kom var det regn og det var viktig å få pakka av hengen og lempa alt av bagasje inn på plassen hvor vi skulle sove. Så var det å få satt opp teltet og legge alle sakene våre inn i teltet så det ikke ble helt gjennomvått. Søndagen gikk til å bygge leiren og lande i leirmodus.

MANDAGEN KOM og jeg ble hentet av mamma og pappa som kom hjemmefra Tønsberg og kjørte oss inn til Radiumhospitalet. Der ble vi sittende å vente litt før legene var klare. Når legene var klare ble vi tatt inn. Jeg husker legen så meg inn i øynene og sa: «hva har du fått høre at dette er?». Jeg svarte at dette sannsynligvis var kreft. Legen så meg i øynene og sa «vi kan fjerne 'sannsynligvis'. Dette er kreft. Og dette er dødelig. Du må begynne med behandling så fort som mulig. Denne uka kommer til å gå til diverse undersøkelser.» Bang, livets urettferdighet hadde nettopp slått meg midt i ansiktet. Jeg forsto at dette var et år som kom til å bli annerledes. Dette ble det året jeg kom «tett på kreften.»

DAGEN JEG FIKK VITE jeg hadde kreft ble jeg med hjem, jeg trengte å få oversikt. Samle de nærmeste og få informert om at jeg var syk. Og bare få slappe av i min egen seng, og snakke med min Far i himmelen. Dagen etter var det inn for flere undersøkelser på Radiumhospitalet, hele uka var det turer fram og tilbake til Radiumhospitalet for tester.

DA DE ANDRE I GRUPPA dro på haik, dro jeg på haik fram og tilbake mellom Radiumhospitalet. Ettermiddagene gikk til å snakke i telefonen, ringe alle venner, og fortelle alle om at jeg var blitt alvorlig syk. Ironisk var det at jeg satte rekord i antall minutter jeg ringte på en uke, mens jeg kunne lese i leirmagasinet at det de andre hadde brukt minst på leiren var telefonen.

NÅ BEGYNNER LIVET å bli vanlig igjen, jeg kan igjen begynne å kjøre bil med automatgir og kan snart ta lappen på automat. Jeg går fortsatt på krykker og det må jeg gjøre en stund til. Det siste året har jeg ikke vært i speidergruppa mi, når immunforsvaret mitt var lavt, var det en dårlig ide. Men jeg har hatt en fantastisk speiderleder som har vært innom meg flere ganger og sett at det går bra med meg. I 2015 har jeg ikke sovnet ute en eneste natt, ironisk nok så er det Friluftslivets år. Jeg håper jeg får mange netter i telt i årene som kommer. Du sover nok i telt før meg. Nyt det! Ingen vet når livets urettferdighet slår deg midt mellom øynene.



DU ER EN VELSIGNELSE

DET ER GODT at du er til, det er bra for verden at du finnes, for du er en velsignelse! For det er slik du er, det er slik du skal tenke om deg selv, et velsignet barn. Barn av lyset. Tro er å lete seg fram, gjøre handlinger, tømme vann i dåpsfatet, tenne lys, stelle en grav, følge et barn til speidermøtet, bære på Bibelen, be en bønn før du sovner, bruke en ferieuke på leir. Tro og liv henger sammen. Og alle vet at

troen går i bølger. Noen ganger er du i fin flyt og troen er ukomplisert. Noen ganger er du sint på Gud, noen ganger kjennes Gud som en fjern ide, og noen ganger er troen det som holder deg fast i livet.

SLIK VAR DET for disiplene. De ble aldri ferdige. Selv etter tre år tett sammen med Jesus var de ikke helt sikker om det var han de virkelig så etter oppstandelsen! Ingen blir utlært og «ferdig trodd», men be om at troen må få leve i deg, vokse, være der å gjøre deg trygg, gi livets hvilepuls, trøst når du trenger det, innsikt og perspektiv. Og vit dette: Du er velsignet. Du er ivaretatt og sett. Det er godt at du finnes.

*Må din vei komme deg i møte
Vinden alltid være bak din rygg
Solens lys leke på ditt kinn
Regnet falle vennlig mot din jord
Og må Guds gode hånd verne om deg
Til vi møtes igjen.*

TEKST > Solveig Leikvoll //
FOTO > Steinar Fagerli //



BREVVENNEN
vil fortsette ut 2015, men
ordningen vil etter dette
avvikles. Vi oppfordrer alle
som ønsker seg en
brevvenn om å benytte
seg av denne flotte
muligheten nå!

FÅ EN BREVVENN

Liker du å skrive brev? Har du lyst på nye speidervenner fra andre kanter av verden? Da kan du få en brevvenn! Postbokssekretær Ellen Hasle får stadig vekk brev fra postbokssekretærer i andre land om speidere som vil ha brevvenner i Norge. For å få brevvenn må du være fylt ni år. Både gutter og jenter kan få brevvenner!

Det er særlig fra Australia at sjansen er stor for at du raskt får svar og en ny brevvenn. Men det er også mulig å ønske seg andre land, for eksempel Sør-Afrika (bare jenter), Sverige, Storbritannia, Italia, Nederland og USA (mest grupper/tropper).

Ellen får også spørsmål fra tropper i utlandet som ønsker å bli venner med alle speiderne i en norsk tropp. Snakk med gruppeleder hvis du synes dette høres spennende ut. Tropper som ønsker norske vennskapstropper finnes på kmspeider.no/vennskap.

Brevvenn: Fyll ut kupongen og send til Ellen.
Vennskapstropp: Skriv et brev sammen med troppen din hvor dere forteller litt om dere selv og hvorfor dere ønsker dere venner i andre land.

Gjelder begge: Legg ved tre frimerker og send brevet til Ellen Hasle, Gaustadvn 4c, 0372 Oslo

Se også kmspeider.no/vennskap

Ja, jeg vil ha en brevvenn i

Og/eller i

Navn.....

Gatenavn/adresse:.....

Postnummer.....Sted.....

Medlemsnummer (står bakpå *Speiderbladet*).....

E-postadresse.....

Fødselsdato

Språk jeg kan skrive på

Fra før har jeg brevvenner i

Jeg vil ha en brevvenn som er (sett kryss):

gutt jente spiller ingen rolle

TA LEDELSEN: Led en dagstur og få det superkule merket «Dagsturlederen»!



DETTE MÅ DU GJØRE:

- 1 Snakk med lederen din om at du har lyst til å ta merket *Dagsturlederen*, og les på kmspeider.no/dagsturen hva dette innebærer. Lederen din kan gi deg noen tips og hjelpe deg på vei.
- 2 Fortell læreren din at du har lyst til å arrangere en dagstur på skolen din. Læreren din kan bestille alt materiell dere trenger gratis, via subjectaid.no. Opplegget er spesielt tilpasset at 7. klasse kan ta med seg 4. klasse på tur, men det er også mulig å ta med flere eller færre.
- 3 Gjennomfør turen, og send en e-post til bente@kmspeider.no.
- 4 Motta det eksklusive merket dagsturleder i posten! Ikke glem å ta bilder på turen. Legg gjerne ut bilder på Instagram med emneknaggene #kmspeider og #dagsturen (husk å be om tillatelse fra de du tar bilder av).

OBS! Merkene finnes kun i et begrenset opplag, og bare for vandrere på 7. trinn. God tur!

BLI
EN

DAGSTURLEDER

Ta med skolen din på tur! *Dagsturen* er et helt nytt turopplegg for hele Norges befolkning. Vandrere på 7. trinn får nå en unik mulighet til å skaffe seg det svært sjeldne merket *Dagsturlederen*.

TEKST > Bente Pernilla Høye //

ILLUSTRASJON > Helene Moe Slinning //



MERKER: Det er merker også til de som deltar på en dagstur. Samle alle fire og få et helt landskap!



Dagsturen er et rykende ferskt turprogram fra KFUK-KFUM-speiderne. Det er laget to utgaver; én spesielt rettet mot skolen, og én der speidergruppene inviterer med seg lokalmiljøet sitt på tur.

Pakken består av tre deler: en leder-/lærerveiledning, et hefte med aktivitetsark og et deltakerhefte. Her er alt dere trenger for å planlegge en dagstur: program, pakkelliste, oppgaver og faktaark. Dere kan velge mellom tolv ulike turer, fordelt på de fire årstidene.

Lærer-/lederveiledningen og aktivitetsarkene lastes gratis ned fra nett. Tar du med deg hele eller deler av skolen din på tur, kan læreren din bestille deltakerheftene gratis via subjectaid.no.

Med *Dagsturen* håper vi å kunne vise skolene hvor bra speiding er, og at undervisning på skolen godt kan foregå utendørs. Det er dere speidere som er best på friluftsliv der dere bor. Nå kan dere vise de andre på skolen hvor de beste badeplassene er, at mat kan stekes på bål og at speiding er det gode liv, og det midt i skoletida!

90
YEARS



1925
2015

ANNONSE

 **trangia**[®]

Det er over 90 års erfaring, tradisjon og kompetanse som ligger bak produksjonen av Trangia Stormkjøkken. Gjennom generasjoner har familiebedriften fokusert på kvalitet, materialvalg og funksjon. Fortsatt produseres alle Trangia Stormkjøkken i Trångsviken i Sverige. Det originale Stormkjøkkenet fra Trangia har blitt det naturlige valget for turgåere, jegere, speidere og alle andre naturglade nordmenn.



Distributør for Trangia i Norge:

 **WENAAS NORDIC**

Wenaas Nordic AS
Tevlingveien 23, 1081 Oslo | Pb. 23 Furuset, N-1001 Oslo
Tlf: 22 57 50 50

E-post: post@wenaasnordic.com | web: wenaasnordic.com

SPEIDERNE HAR VUNNET FRILUFTSLIVETS HEDERSPRIS

HAR DU SETT den fine pinsen som fulgte med dette bladet? Det er en premie til deg! Speiderne i Norge har vunnet friluftslivets hederspris, og de som deler ut denne prisen, vil gi alle speidere et synlig bevis på denne utmerkelsen. Derfor får vi en flott pins til å sette på speiderskjorta. Pinsen fester du på høyre lomme.

DET ER Norges KFUK-KFUM-speidere samme med Norges speiderforbund som er tildelt prisen. Prisen er friluftslivets høyeste utmerkelse i Norge og juryen som delte ut prisen mener speiderbevegelsen gir barn og unge ferdigheter som setter dem i stand til å oppsøke naturens gleder med trygghet og kunnskap.

SELVE PRISEN ble delt ut søndag 30. august på friluftsmuseet Stenberg under festivalen *Friluftsliv for alle* på Raufoss/Vestre Toten. Både landsstyremedlemmer, generalsekretær og lokale speidere var tilstede for å motta prisen.



Speiderne har fått tildelt friluftslivets hederspris. Det er verdt å juble litt for! Foto: CF Salicath

LITEN - men TØFF

«LITEN, MEN TØFF» ER SIDENE FOR
OPPDAGERE,
BÅDE DE SMÅ, DE LITT
STØRRE, DE TØFFE
OG DE IKKE FULLT SÅ TØFFE.



BRETT EN SVANE AV PAPIR

Med en et enkelt papirark kan vi
lage morsomme figurer. På japansk kalles
det origami og betyr papirbretting. Følg
instruksjonene og brett en fin svane.

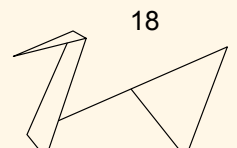
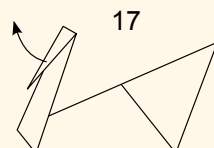
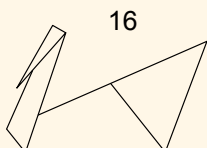
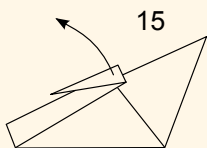
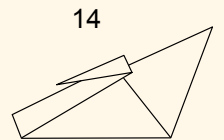
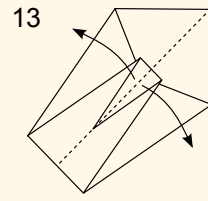
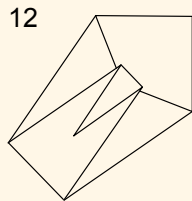
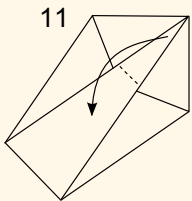
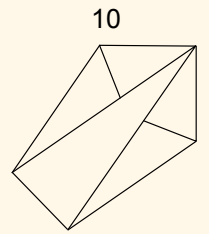
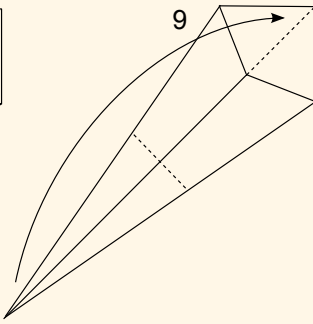
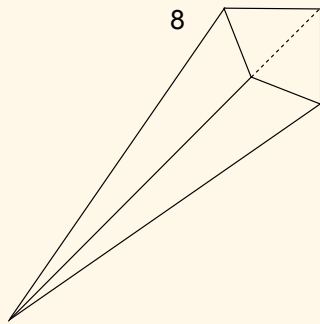
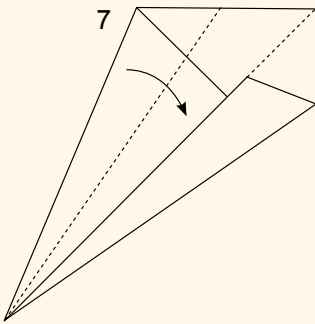
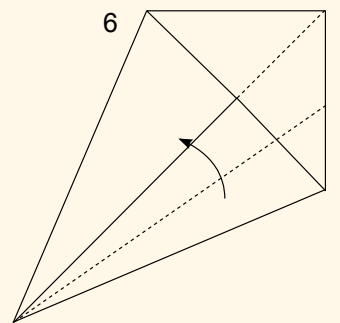
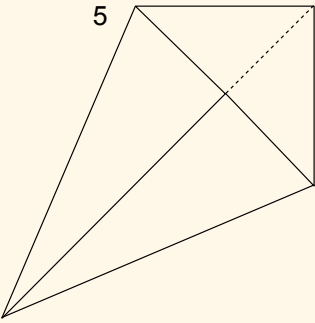
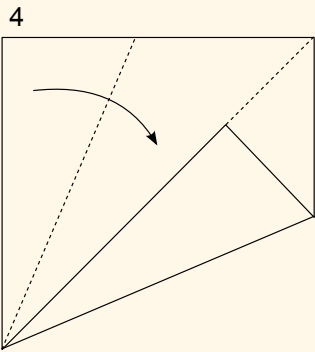
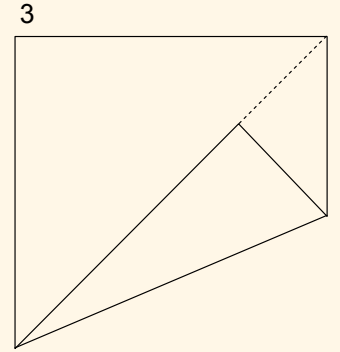
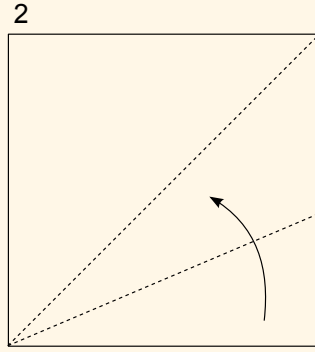
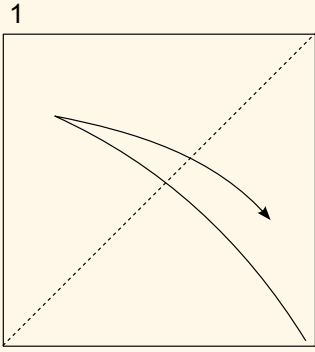
TEKST OG FOTO > Ragnhild Erevik Fosse //
KILDE > gratisskole.dk //

SLIK GJØR DU:

Begynn med et kvadratisk ark
og følg punktene 1 til 18.

VISSTE DU AT:

- Svaner er de største fuglene i andefamilien, og er blant de største flygende fuglene?
- En svane kan veie opptil 15 kilo.
- Svaner lever ved kysten, på innsjøer og elver, men også på land.
- De spiser nesten bare planter, men også noen små mengder dyr som lever i sjøen.





FLÅTT

BLE NORGESMESTERE I SPEIDING

For andre år på rad var det en KFUK-KFUM-speiderpatrulje som tok førsteplass under NM i speiding. Denne gangen var det åtte speidere fra Mandal som dro seieren i land.

TEKST > Ragnhild Erevik Fosse og Synne Hansen //

Patruljen Flått fra Mandal KFUK-KFUM-speidere ble vinnere av NM i speiding 2015. De presterte jevnt godt under hele konkurransen, og kunne til slutt ta med seg vandre-trofeet hjem.

Vinnerne av NM i speiding 2015 håpet på topp ti-plassering og kunne til slutt puste lettet ut da de ble ropt opp som vinnere

under premieutdelingen.

– Vi hadde regnet litt på plasseringen vår på forhånd, men helt sikre var vi jo ikke før vi hørte navnet vårt, forteller en lettet Eivind Kristen Oestad (16).

Patruljen synes det var fantastisk flott å vinne. – Det er jo litt kjekt å kunne si at en er best!, konstaterer Åsmund Lundevik Landsnes (14).

FORBEREDT SEG PÅ FORHÅND

Speiderne fra Mandal lå blant teten under hele konkurransen. Allerede lørdag kveld var det klart at patroljen toppet listene og kunne hevde seg i kampen om seieren. De gjorde de bra på de fleste oppgavene, noe patroljefører Konrad Helliesen (14) kunne fortelle ikke var helt tilfeldig.

– Vi hadde forberedt oss godt på forhånd og øvd på både knuter og naturkjennskap. Speiderne hadde fordelt ulike temaer mellom seg som de hadde spesialisert seg på før konkurransen.



God variasjon i kunnskaper kom godt med, for speiderne har vært innom alt fra orientering og matlagingskonkurranse, til å skulle lage en stol av bare stokker og tau. Til slutt var det rundløypen med blant annet båltenning som oppgave som sikret dem de siste poengene.

123 PATRULJER MED I KONKURRANSEN

NM i speiding 2015 ble arrangert på Hognestad i Time kommune i Rogaland. 750 speidere fordelt på 123 patroljer konkurrerte om å bli Norges beste speidere. På delt 2. plass kom patroljen Ulv fra 5. Hamar KFUK-KFUM-speidere og Hjort fra Stjørdal speidergruppe.



Leiren med det rare i

EN DEL AV konkurransen under NM er patruljesærpreg. Et særpreg er noe som viser hvilken patrulje du hører til. Dette kan være alt fra t-skjorter og bannere, til ører og haler. Når du samler 123 av Norges beste patruljer på et område, ber dem lage særpreg og navn som Rosa isbjørn og Mummitrollene er representert, da er du garantert å se litt av hvert!

Å GÅ RUNDT på leirområdet utenfor Hognestad skule NM-helgen må ha vært en opplevelse i seg selv! Gauper, ulv, troll og kakerlakker surrer rundt innimellom lavvoer og telt. De som rotet seg inn i denne miniatyrlandsbyen måtte tro de har falt rett inn i et eventyr.



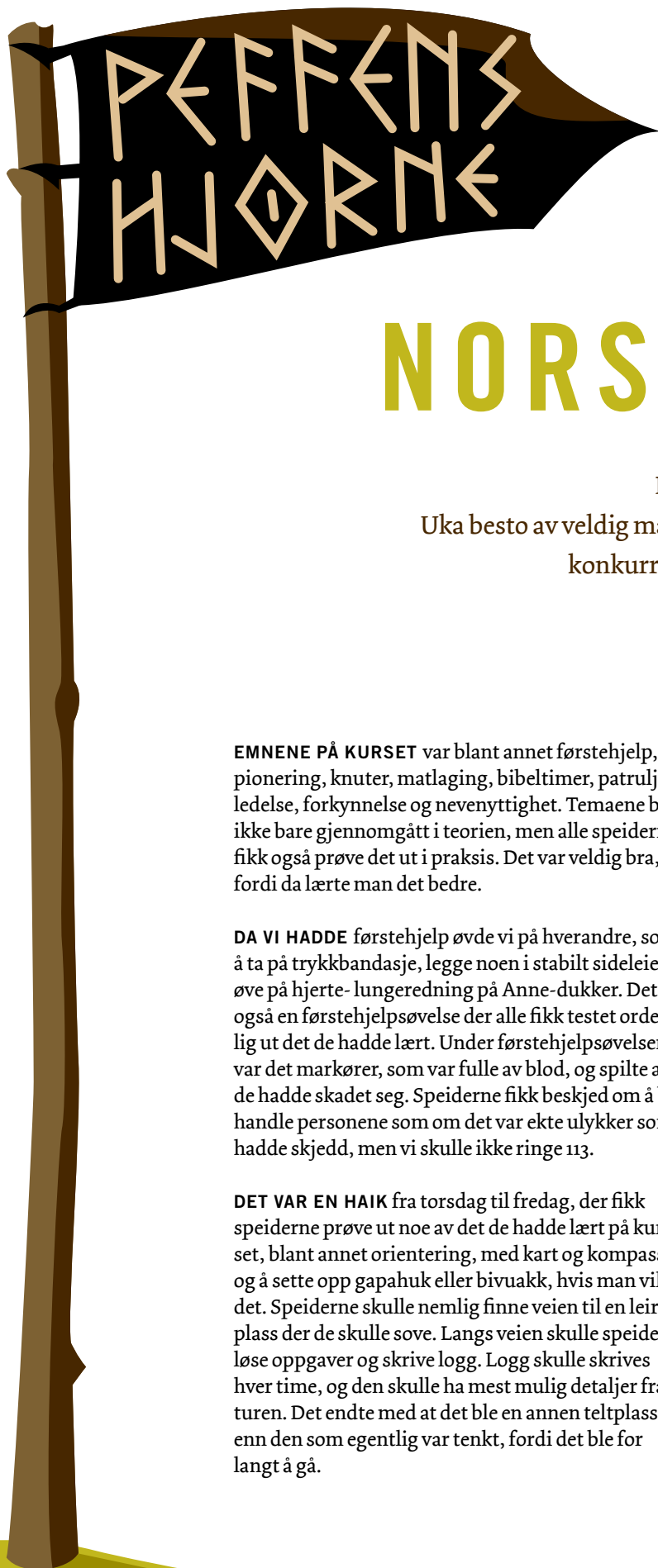
1 GULL: Patruljefører Konrad kikker gjennom vinnertrofeet. Foto: CF Salicath

2 VANT: F.v: Helle Emilie (13), Åsmund (14), Eivind Kristen Oestad (16), Konrad (14), Joakim (14), Jan Fredrik (15) og Helen (14) er norgesmestere i speiding. Foto: CF Salicath

3 SÆRPREG: Patruljen Rosa Elefanter hadde et flott banner. Foto: Synne Hansen

4 I SKOGEN: Elefant fra Spjellkavik KFUK-KFUM-speidere løper orientering. Foto: Lars Røraas

5 KOKKELERING: Gaupe fra Søndre Slagen KFUK-KFUM-speidere under matlagingsoppgave. Foto: Synne Hansen



En uke på

NORSK ROLAND

Nå er årets Norsk Roland på Nordtangen ferdig. Uka besto av veldig mange gode instruksjoner, nye vennskap, leirbål, konkurranser, orientering, kveldsløp, haik og mye mer.

TEKST > Ragnhild Wirak //
FOTO > Harald Undheim //

EMNENE PÅ KURSET var blant annet førstehjelp, pionering, knuter, matlaging, bibeltimer, patruljeledelse, forkynnelse og nevenyttighet. Temaene ble ikke bare gjennomgått i teorien, men alle speiderne fikk også prøve det ut i praksis. Det var veldig bra, fordi da lærte man det bedre.

DA VI HADDE førstehjelp øvde vi på hverandre, som å ta på trykkbandasje, legge noen i stabilt sideleie og øve på hjerte- lungeredning på Anne-dukke. Det var også en førstehjelpsøvelse der alle fikk testet ordentlig ut det de hadde lært. Under førstehjelpsøvelsen var det markører, som var fulle av blod, og spilte at de hadde skadet seg. Speiderne fikk beskjed om å behandle personene som om det var ekte ulykker som hadde skjedd, men vi skulle ikke ringe 113.

DET VAR EN HAIK fra torsdag til fredag, der fikk speiderne prøve ut noe av det de hadde lært på kurset, blant annet orientering, med kart og kompass og å sette opp gapahuk eller bivuakk, hvis man ville det. Speiderne skulle nemlig finne veien til en leirplass der de skulle sove. Langs veien skulle speiderne løse oppgaver og skrive logg. Logg skulle skrives hver time, og den skulle ha mest mulig detaljer fra turen. Det endte med at det ble en annen teltplass enn den som egentlig var tenkt, fordi det ble for langt å gå.

UNDER KURSET pågikk det konkurranser og poengene ble delt ut i perler. Ingen av speiderne skjønte noen ting av perlesystemet, fordi det ble delt ut forskjellige perler og forskjellig antall hver gang. Det var konkurranser nesten hele tiden, oppstillinger, kveldsløp, og andre ting var med å bestemme poengsummen. Den patruljen som gjorde det dårligst i løpet av et døgn, var nødt til å ta vare på Stokken, det var en stokk som de måtte bære rundt på, den trengte vann og solkrem så det måtte patruljen passe på å gi han.

SELV OM det var mye konkurranser og program, var det også tid til fritid. I fritiden ble det tid til bading, stifte nye bekjentskap, forberede seg til for eksempel leirbål, være sammen med patruljen sin eller sammen med de andre patruljene.

PATRULJENE BYTTET på å være tjenstepatrulje og ha ansvar for leirbål. Den patruljen som var tjenstepatrulje hadde forskjellige oppgaver; heising og firing av flagget, bytting av vann på doene, gjøre i stand til leirbål og tenne leirbålet, og i tillegg måtte de gå rundt med et smykke med bjeller rundt halsen, for at alle de andre patruljene skulle vite hvor de befant seg.

JEG TROR AT alle som var på kurset lærte mange nye ting, fikk nye venner og at de synes det absolutt var verdt å dra på kurset.



1



2



3



4



6



5

1 **OPPSTILLING:** På Norsk Roland er det orden i rekkene.

2 **FØRSTEHJELP:** Det er god trening å øve på førstehjelp på hverandre.

3 **STABILT SIDELEIE:** Realistiske førstehjelpøvelser.

4 **SURRING:** Pionering var en av mange ting man lærte på Norsk Roland.

5 **SAMHOLD:** Norsk Roland gir nye venner for livet.

6 **LEIRBÅL:** God stemning rundt bålet.

Høstmerker: KOM DEG UT I SKOGEN

Det er fint å ferdes i skog og mark om høsten. Bladene skifter farge, dyrene er fortsatt ute og bakken bugner av spiselige vekster som sopp og bær. Bruk den flotte årstiden til å ta et nytt aktivitetsmerke.

TEKST > Ragnhild Erevik Fosse //
FOTO > Helene Moe Slinning, Henrik Vagle Dalsgaard
og Thomas-Andre Dahl //

SKOGENS GULL: Man må være forsiktig når man plukker sopp. Kantarell og steinsopp er to vanlige matsopper i Norge.

DISSE OG MANGE ANDRE NYE MERKER
FINNER DU PÅ SPEIDERMERKER.NO.



BLADER: Skogen byr på mange spiselige vekster. Noen blader kan man tørke og lage te av.



BÆR: Blåbær er manges favorittbær. Om høsten er skogen full av dem.



MAT FRA NATUREN FOR OPPDAGERE

OBLIGATORISKE KRAV

1. Være med å sanke spiselige vekster i lokalmiljøet på et møte eller på tur.
2. Være med å tilberede en rett eller et måltid av det dere har funnet.

VALGFRIE KRAV

I tillegg må man velge 1 av disse kravene:

- Invitere noen til å delta i måltidet dere har laget.
- Lage en oppskriftsbok med oppskrifter dere har brukt.
- Finne blader dere kan tørke og lage te av.
- Lage en kopp av never eller flette en liten kurv av grener/ strå

Anbefalt forsiktighetsregel!

Sopp er noe en bør kunne med sikkerhet, før en slipper det løs som speideraktivitet. Soppkontrollen ved den lokale soppforening er ofte villige til å dele av sin ekspertkunnskap. Mange av naturens nyttevekster har også sine forsiktighetsregler når det gjelder tilberedning og eventuelle dobbeltgjengere.



BÆR FOR STIFINNERE

OBLIGATORISKE KRAV

1. Kunne gjenkjenne minst fem bærtypene på utseende og smak.
2. Vite hvor bærtypene finnes og når de har modningstid.
3. Dra på bærtur og plukk de bærtypene du finner.
4. Være med å lage saft eller syltetøy av bær.

VALGFRIE KRAV

I tillegg må man velge 1 av disse kravene:

- Produsere ulike matvarer av bær og selge til inntekt for Globalaksjonen.
- Lag en kreativ presentasjon (plakat, bok, blogg, powerpoint, eller lignende) av ulike bær i ditt nærmiljø.
- Lag en kake der bær er en av hovedingrediensene.
- Farg tøy eller ull med bær.
- Lag bilder med farge fra bær.
- Lær deg et vers av «Vise for gærne jinter», finn et strå og tre bær på strået.



SOPP FOR VANDRERE

OBLIGATORISKE KRAV


1. Kjenne de vanligste giftige soppene, kjennetegn på soppforgiftning, og behandling av en soppforgiftet.
2. Kjenne de forskjellige sopparter og deres bygning: skivesopp, rørsopp, piggsopp og poresopp.
3. Ha sanket fire slag matnyttig sopp og laget et soppmåltid.

VALGFRIE KRAV

I tillegg må man velge 2 av disse kravene:

- Vite når soppens dag er, marker anledningen (første søndag i september).
- Tilberede tre forskjellige retter med sopp. En av disse skal lages på bål.
- Vis at dere kjenner minst tre forskjellige måter å foredle sopp på.
- Finn ut om det finnes soppkontroll i ditt nærområde, gå å få sopp kontrollert.

NY SESONG OG NYE VINNERMULIGHETER I



HAIKELIGAEN



1. september gikk startskuddet for andre og siste sesong av Haikeligaen 2015. Er du klar for haik og nye månedsoppdrag i høst?

TEKST > Bente Pernilla Høye //

Rakk du ikke melde deg på, eller vant du ikke noe i vårsesongen av Haikeligaen? Eller vant du, og vil holde på vinnertittelen? Da kan du glede deg, for nå får du en ny sjanse! Ny sesong er i gang og alle stiller med blank ark og null poeng før en ny og intensiv høst.

I 2015 åpnet KFUK-KFUM-speiderne for første gang Haikeligaen for alle, sånn at også folk som ikke er medlemmer kunne bli med. Det viste seg å bli en stor suksess! Målet for året var at 200 lag skulle delta i konkurransen, men i første sesong har vi hatt over 300 aktive lag, som til sammen har gått over 1100 mil! Lagene har også besøkt godt over 700 kulturminner, sovet til sammen 536 netter ute og klatret 116062 høydemetre. Det er intet mindre enn imponerende.

Speiderne har gjort en imponerende innsats, – men konkurransen om å være best på tur i Norge er stor. Flere månedsoppdrag har blitt


vunnet av lag fra familieklassen og barnehageklassen, for det er mange som jobber hardt for å slå speiderne i friluftsliv. Uten å røpe for mye kan vi tipse om at månedsoppdragene utover høsten kommer til å sette både speiderkunnskaper, kuldetoleranse og kreativiteten på prøve, så her håper vi at speiderne vil benytte anledningen til å briljere.

Ikke alle har muligheten til å gjennomføre alle oppdrag, – men husk at alle turer over én kilometer teller, og at det gir ekstra poeng å invitere med seg noen på tur, overnatte ute, fiske eller besøke kulturminner. I ny sesong begynner alle på null poeng igjen, så her er det bare å holde tempoet oppe, så har alle like gode sjanser til å vinne! Lykke til!

Ikke meldt deg på enda? Dann et lag og gå inn på haikeligaen.no for å registrere dere. Det tar fem minutter, og så kan dere dra rett på tur.



OVER 300
LAG



703
KULTURMINNER



536
NETTER UTE



116062
HØYDEMETER



OVER 1100
MIL

@ingermariasjoberg



Mange var ute og fant dyrespor i februar.



@frumathisen79_



@aashildhaave

Fisking har gitt mange ekstrapoeng i vårens sesong.

Oppdagere på kulturminnetur i april.



@annetiller

I januar var isfiske månedsoppdraget.

I mai oppfordret vi alle til å komme seg ut og opp i trærne.



@inghils.ross

@bilbo_og_gjengen



I juli dro vi ut for å kikke på insekter.

@sokndalsmash



#kanotur

@rslundetrae



#klatring

@fjelluft15




#påtoppen

@borgekm



#sykkeltur





WORLD SCOUT JAMBOREE WA: A SPIRIT OF UNITY



Hvor enn vi gikk ropte folk «Hei» på alle verdens språk, kjente og ukjente lukter omga oss, flagg vaiet i vinden og smilende mennesker med speiderskerf surret rundt i leirgatene. I dokøen kunne vi møte på en egypter og vi byttet merker med en fra Bangladesh. Sola stekte og helsepersonellet opplyste om effektive 50°C. Livet var herlig. Sånn var det på årets jamboree i Japan!

TEKST > Synne Hansen //

FOTO > Lars Røraas og Bjarne Lohmann Madsen //

HVERT FJERDE ÅR arrangeres World Scout Jamboree, en verdensspeiderleir med deltakere fra alle verdens kriker og kroker. Fra 28. juli til 8. august bodde over 33 000 speidere fra 152 land i en midlertidig telbby i Kirara-Hama i Japan.

FRA NORGE var vi rundt 850 speidere som dro nedover for å være med på et av speiderbevegelsens høydepunkter. Dette er den største norske kontingenten som reiser til en jamboree noen sinne. Omkring 700 av oss var mellom 14 og 18 år gamle, som er aldersgrensen for å kunne være deltaker. Man har nemlig kun én mulighet til å være deltaker, så da må man bare gripe sjansen når man kan.

LEIREN STO FOR opplegget de forskjellige dagene. Alt fra gåturer, vannaktiviteter og menneskerettigheter, til japansk dans og lasokasting kunne stå på dagsplanen. «Community» var en heldagsaktivitet hvor vi ble sendt ut av leiren for å se japansk kultur. Skolebesøk, dyrehager, søppelplukking og nydelige parker var noe av det man kunne

bli sendt på denne dagen, som mange av oss syntes var den beste på hele leiren. Noen av aktivitetene var laget for å vise frem japansk natur, kultur og historie, mens andre fokuserte på internasjonalt samarbeid og kulturforskjellene rundt om i verden.

NÅR VI HADDE fritid var mulighetene mange. Vi kunne selvfølgelig slappe av i skyggen på troppsområdet, sove litt eller kjøpe en is, men de fleste valgte annerledes. Bare det å surre rundt på leirområdet, snakke med folk og se på de andre troppsområdene var en opplevelse i seg selv. Hvis dette ikke fristet fantes det merker man kunne ta, spisesteder man kunne besøke og steder man enda ikke hadde hatt tid til å utforske. Når man har en leir på nesten 3 km² fullstappet med opplevelser, inntrykk og mennesker er det ikke vanskelig å finne noe å gjøre.

NORSKE SPEIDERE som meldte seg på turen kunne velge å betale litt ekstra for å få noen dager med «Opplev Japan» i forkant av leiren. Flesteparten av oss valgte dette og fikk



derfor bo på hotell i Hiroshima før vi dro til leiren for å bo i telt. Dager med shopping, air condition og japansk kultur falt i smak og gjorde varmen, døgnrytmen og tidsforskjellen lettere å takle. Troppene sto fritt til å velge mye av det de ville gjøre disse dagene i storbyen, men noen ting var obligatoriske. Omkring 800 seter var kjøpt opp på Mazda Zoom-Zoom Baseballstadion for at norske speidere skulle få se baseballkamp mellom Tokyo Giants og Hiroshima Carps, og alle troppene var innom minneparken for atombombingen av byen i 1945. Dette gjorde nok et sterkt inntrykk på de fleste av oss.

FOR FIRE ÅR SIDEN var leiren i Sverige, i år var den i Japan og om fire år vil den være i USA. Du har kun muligheten til å oppleve dette én gang og jeg anbefaler deg på det sterkeste å gripe den. Dette har nemlig vært helt fantastisk!



1 FOLKEHAV: Bare en liten del av de 33 000 speiderne fra 152 forskjellige land som deltok på jamboreen.



2 HIROSHIMA: Minneparken for atombombingen i 1945 gjorde sterkt inntrykk på de norske deltakerne.

3 BASEBALLSTADION: 800 norske speidere så baseballkampen mellom Tokyo Giants og Hiroshima Carps.



4 LEIROMRÅDE: På jamboree i utlandet er alt litt annerledes enn hjemme. Her er et Taiwansk leirområde.

5 NORSKE DELTAKERE: 850 speidere fra KFUK-KFUM-speiderne og Norges speiderforbund deltok på jamboreen. Den største norske kontingenten noensinne.

6 NEDKJØLING: Med effektive 50 grader var det viktig å ikke få heteslag. Silje kjøler seg ned med en is. Synne satser på en vifte.




OPPSLAGS TAVLA

STORT OG SMÅTT FRÅ KFUK-KFUM-SPEIDARVERDA.

SEND INN DINE HELSINGAR,
TIPS, oppskrifter eller andre oppslag
TIL speiderbladet@kmspeider.no!



I begynnelsen av mai var patruljen **Røyskatt fra Elverhøy KFUK-KFUM-speidere** på patruljetur. De dro til Rikke sin hytte på Holmenes i Balsfjorden, for å ta **Fisk ekspert**-merket. Rikke, Henriette, Sofie og Lina tok på seg skikkelig med klær, redningsvest og rodde ut på fjorden for å fiske.



Alle fikk prøve seg på sløyting og filetering av fisken.

Etter å ha prøvd seg fram et par steder, fant de fram til en plass hvor torsken var skikkelig bitevillig. Elleve torsk ble tatt opp. Da de kom til land, måtte fisken renses. Litt avfall ble det til måkene som samlet seg også. Alle måtte prøve seg på å rense fisken. Etterpå var det filetering og steking av fisken. Og alle var enige om at selv-fanget fisk smakte fortreffelig.

Tekst og foto: Morten Særtran

Overhørt i speideren



Du la kanskje merke til alle «Overhørt»-sidene på Facebook som oppsto i slutten av 2014. Vi speidere kan ikke være noe dårligere, så vi har jo også en egen *Overhørt i speideren*-side, som i begynnelsen av mai nådde 1 000 likes. Vi har ikke tenkt å stoppe der!

Siden ble startet av to KFUK-KFUM-speidere i slutten av januar, og engasjementet fra andre speidere har vært over all forventning. Per dags dato har det kommet inn over 150 overhørt til siden. Bidragene sendes inn anonymt gjennom Google, eller som melding til Facebook-siden, og så legges de ut av oss som driver siden.

Vi har noen ambassadører som er på ulike arrangementer for å overhøre og spre siden. Men vi ønsker også å vokse både i antall speidere på Facebook-siden, og vi trenger også flere overhørt-historier, det trenger vi din hjelp til! Så hvis du har en morsom overhørt fra en leir for mange år siden, eller fra speidermøte forrige uke, så er det bare å sende den inn, eller var du med til Japan og hørte noe utrolig der? Vi tar i mot med åpne armer. Husk å legge ved krets og forbund.

Tekst: *Overhørt i speideren*



LYST TIL Å STRIKKE MER?

Oppskriften på strikkevotter som sto på trykk i *Speiderbladet* har blitt en stor suksess og mange kan varme fingrene sine i fine speidervotter. Har du lyst til å strikke en speiderlue eller en speidergenser? Da kan du laste ned diagram til speiderlue og bord til genser på kmspeider.no.

Den fine luen er det
Judit Vikingstad
som har laget.



HVALFANGERE PÅ OPPLEVELSESFANGST

Sandefjord KFUK-KFUM-speidere sitt roverlag Hvalfangerne tok sommerens leir på Island, med et ønske om å bade i varme kilder.



Vi fire rovere tok med oss leder (greit som sjåfør) og en speidermamma (grei som fotograf). I leid minibuss med telt og opppakking startet vi turen med «den gylne sirkel» som ekte turister. Thingvellir, som var første stopp, var en lærdom i kultur og historie med en fascinerende natur. Vi fikk noen tanker om rettferdighet og hvor heldige vi er som lever i et demokratisk land. Synd at vi ikke kunne slå opp teltet der, slik de gjorde for over 1000 år siden i dette flotte området.

Geysirområdet var flott med sprutende kokende vann, men vi fant fort ut at Island er fossenes land. Vi reiste på fossejakt, og så blant annet Gullfoss med sitt brede fall, Skogfoss med sitt 60 meter fritt fall, foss vi gikk bak og foss som kom styrtdende ned over oss i en hule.

Hovedmålet var fjelltur inne blant vulkanfjell og størknet lav i Thórsmörk. Her travet og gikk vi på fjelltopper i strålende sol. Fjellenes struktur og formasjoner var veldig varierende, og med livlig fantasi på veien så vi fjell som lignet på «sovende gammel mann» og «nesehorn». Det mest fascinerende var nok det store elvedelta vi passerte, både til fots og med bussen. Ved de mobile gangbruene var det fareskilt: *Bruk fargerikt tøy slik at det er lettere å finne deg igjen hvis du faller i elven.* Det var jo en trøst.

Inne i Thórsmörk var det ingen varme kilder, men vi fant frem til annet drømmested, der elven ble varmere og varmere jo høyere opp i fjellet vi kom. Så ligger vi der i en varm kulp med 38 graders varmt vann og koser oss, og hva dukker opp? Stavangerspeidere som hadde krysset fjellet for å bade! Hyggelig å møte andre speidere på tur.

Siste dagen fant vi fort ut at shopping i Reykjavik ikke er vår «speideraktivitet». Vi avsluttet reisen med en tur i den Blue Lagoon. Deilig, men vi hvalfangere syntes at varme elver og kilder i den frie natur var aller best! Så vi fikk vår fangst!

Speiderhilsen Hvalfangerne

PATRULJEFØRERKURS I ILULA

– Kan ikke dere ha et patruljeførerkurs for de eldste speiderne våre?, spurte Berit Skaare. Fire ledere fra Hakadal KFUK-KFUM-speidere skulle være to uker på IOP-centeret i Ilula og tok utfordringen på strak arm. Den ene lørdagen hadde vi kurs for tolv ledere og speidere. Vi delte dem i to patruljer. Vi la vekt på at Baden-Powell ville at speidingen skulle organiseres i små patruljer. De laget sitt patruljesærpreg, et patruljeflagg. De lærte om planlegging, leker og sanger. Vi hadde også en økt med knuter. Til slutt spikket vi pinner til pinnebrødet. Vi erfarte at de ikke hadde så mye trening med å spikke! Men de syntes pinnebrød var veldig godt og dette ville de gjøre på sine møter. Dagen ble avsluttet med sang på swahili og norsk. Vi tok hverandre i hendene og sa: «Takk for i dag, vel møtt igjen, vi vil være speidere når vi kommer hjem».



Tekst og foto: Haldis Østby



Rettelse

I Speiderbladet nr. 2/2015 kunne du lese en artikkel om kjente speidere på side 18 og 19. I denne artikkelen sto det at jentespeiderne i England kalles brownie. Brownie Guides er ikke samlebetegnelsen på jentespeidere i England som vi skrev, men en arbeidsgren med jenter i alderen syv til ti år. De andre arbeidsgrenene er Rainbow Guides (5–7 år), Guides (10–14 år) og Senior Section (14–26 år).

DRA PÅ HAIK MED PATRULJEN

Høsten er en flott tid å dra på tur med patruljen
og i september er det klart for Tråkk.
Her er noen ting dere må huske på
når dere skal på haik.

TEKST > Ragnhild Erevik Fosse //
FOTO > Harald Undheim //

TUREN

BEGYNNER med å finne ut hvor dere vil dra på haik. Dere trenger ikke å dra langt. Fordel oppgaver mellom patruljemedlemmene. Hvem har ansvar for kart? Mat? Underholdning? Telt?

BESTEM HVILKEN

rute dere vil gå. Tegn ruten inn på kartet. Ikke stol på at kart på telefonen holder. Uten dekning og batteri trenger dere kart av dem gode gamle typen.

SØRG FOR Å

finne fram alt utstyret dere trenger. Skal dere ha med telt, eller sove i gapahuk? Pakk mat og personlig utstyr. Avtal oppmøtested.

PATRULJEN HAR selv ansvar for å finne en sikker rute, men avtal med gruppelederen deres, siden gruppeleder er ansvarlig leder. Gi beskjed hvor dere skal gå og hvor lenge dere blir borte.

VELG GJERNE en plass dere er kjent fra før. Gjør dere kjent med terrenget på kartet. Vurder om hele patruljen klarer hele turen. Husk at alle skal ha en god opplevelse.



FINN EN LEIRPLOSS
med vann i nærheten.
Det bør være noenlunde flatt
underlag og tørr bakke. Skal
dere lage gapahuk, bør det
være trær i nærheten.

TENK GJENNOM
om dere skal lage mat på bål
eller primus. Vil dere bruke
bål, husk at dere kun
har lov å tenne opp bål mellom
15. september og 15. april.
Pass på at det ikke er for
tørt eller mye vind.

LES MER OM HAIK i
Speiderhåndboka eller i
Haikeheftet som fås kjøpt i
Speiderbutikken. Ta godt
vare på hverandre på haik.
God tur!

ARRANGEMENTER

ANDRE NASJONALE OG INTERNASJONALE ARRANGEMENTER finner du på SPEIDERPROGRAM.NO UNDER KALENDER. SE OGSÅ FORBUNDETS ARRANGEMENTSKATALOG!

Påmelding skjer via **MINSIDE**. (Medlemsnummer finner du på baksiden av Speiderbladet/Lederforum.) Logg inn via **MDB.KMSPEIDER.NO**. Du kan også melde deg på via kalenderen på **SPEIDERPROGRAM.NO**, e-post til **POST@KMSPEIDER.NO**, eller på tlf: **22 99 15 50**, dersom det ikke står annet. Påmeldingen er bindende, og betalingsfristen er den samme som påmeldingsfristen. Betales til konto **3000.16.88487**, merk med navn og arrangement.

FOR HVEM



STED

INNHOOLD



PRIS

TID



PÅMELDING



Foto: Øyan Leiknes Apledand

EVENTYR UTLAND GUTTETUR

Har du lyst til å besøke et verdensspeidersenter? Stå på ski i de sveitsiske alpene sammen med mange andre speidere fra hele landet? Vil du lære mer om internasjonal speiding, og hvilke muligheter en har som medlem av WOSM (World Organization of the Scout Movement)? Da er *Eventyr utland* midt i blinken for deg.

Gutteturen går til Kandersteg i Sveits. Her ligger wosms eneste verdenssenter. Du vil få muligheten til å bli kjent med internasjonal speiding på en unik måte. Kandersteg ligger flott til i de sveitsiske alpene, og det finnes masse aktiviteter man kan benytte seg av, som skiturer, kjelketurer og grottevandring. Dette er garantert en tur du ikke vil glemme!

Skriv en søknad sammen med speiderlederen din, så kan du bli en av de heldige som får være med på gutteturen til Kandersteg.



Aktive speidere som ønsker å lære mer om internasjonal speiding. Født i '02-'00.



Programmet vil inneholde kursing i internasjonal speiding. Opphold på Kandersteg hvor vi vil møte andre speidere fra ulike deler av verden.



18.–23. februar 2016.



Kandersteg, Sveits.



Ca. kr. 4500,- + reise.



Søknad skrives i fellesskap med leder og sendes til post@kmspeider.no innen 15.10.15.



Foto: Geir Anders Rybakken Ørslie



Foto: Birnik Svendsen



Foto: Dagne Bråte

TRÅKK

TRÅKK ARRANGERES 25.–27. september og er patruljens egen haik som speiderne selv planlegger og gjennomfører. Målet å få så mange speidere som mulig ut på tur denne helgen, og at dere skal få flotte naturopplevelser. God planlegging er viktig slik at haiken blir et overkommelig prosjekt. Nyttige hjelpemidler er Speiderhåndboken og Haikeheftet som kan kjøpes i Speiderbutikken.

DET OPFFORDRES også å gå Globaltråkk der dere samler inn penger til Globalaksjonen samtidig som dere er på haik. Les mer om Tråkk og Globaltråkk på speiderprogram.no.

HØSTSESONGEN av Haikeligaen 2015 er i gang når Tråkk-helgen går av stabelen. Husk å registrere turen dere der. Gamle og nye lag er velkommen til å registrere sine turer på haikeligaen.no. Et lag består av tre til åtte personer. Sesongen varer ut 2015.

JOTA OG JOTI

TREDJE HELGEN i oktober samles speidere rundt radioapparater og datamaskiner for å møte andre speidere fra hele verden. Hvis gruppen velger å delta på JOTA (Jamboree on the Air), må dere huske å få kontakt med en radioamatør i god tid. Dette er den originale varianten, og utvilsomt den mest eksotiske. Ha kartet klart, og plott inn fra hvor i verden du får inn speiderstemmer på radioen.

EN ANNEN VARIANT er JOTI (Jamboree on the Internet). Sett opp nettverk og datamaskiner og test alt utstyret god tid i forveien, eller reserver datarommet på en skole. På internett, og spesielt over chatnettverket IRC, kan du få kontakt med mange flere nasjoner enn på radio, og du kan dessuten sende både lyd og bilde. Kombiner gjerne JOTA og JOTI, og lag en internasjonal helg ut av arrangementet.

PÅMELDING og informasjon finnes på jotajoti.no.

ROVERFEMKAMP OG ROVERTREFF

ROVERFEMKAMP er action, konkurranse og en sosial sammenkomst med tradisjoner. Det konkurreres i tremannslag.


ROVERFEMKAMP ER, som navnet tilsier, satt sammen av fem oppgaver. Teoretisk oppgave setter deltakernes kunnskaper på prøve innenfor natur og miljø, woodcraft og samtidsspørsmål som politikk, kultur, sport og nyheter. Den valgfrie oppgaven varierer fra år til år, men er alltid en praktisk oppgave om enten pionering, førstehjelp, samfunnsengasjement, friluftsliv eller ledelse. I den hemmelige oppgaven er det de praktiske og kreative evnene som testes. Orienteringen er todelt og foregår både om natten og dagen. Hinderløypa byr på reinspikka action.

PARALLELT MED roverfemkamp arrangeres det et rovertreff. Her har du mulighet til å møte igjen nye og gamle rovervenner fra land og strand.



- Alle speidere i alle aldrer.
- Mer enn 500 000 speidere fra hele verden kommuniserer med hverandre via amatørradio eller på internett.
- 16.–18. oktober.
- Lokalt.
- Ingen sentral deltakeravgift. Merker kan kjøpes fra Speiderbutikken.
- Tidligst mulig på jotajoti.no.

- Rovere med konkurranseinstinkt, eller rovertreff for de som ikke vil konkurrere. Født i '99–'90.
- Konkurranse for rovere. Hinderløype, hemmelig oppgave, orientering, teori og valgfri oppgave. Sosialt rovertreff.
- 18.–20. september.
- Dyrøya ved Ålesund.
- Kr. 350,- pr. pers.
- Innen 4. september.



SPEIDER BUTIKKEN

Speiderbutikken.no har det speidere og ledere trenger!

**HØST-
TIPS**



ULLBEKLEDNING

Det nærmer seg høsten, med den klare, friske luften og de flotte fargene. En herlig årstid å være på tur i! Pass på å kle deg varmt med ull! Se speiderbutikken.no for undertøy, jakker, gensere, halser og luer i ull.



FOLDEKOPPER

Vi har store foldekopper, som rommer inntil 6 dl. Har dl mål innvendig. Egner seg utmerket til drikke eller til suppe/ gryterett. Med en slik er du all-tid beredt for et måltid. **Kr 65,-**



REDNINGSMASKE

Med denne masken kan du trygt gi HLR til pasienter uten å risikere smitte eller søl. Masken er i en liten praktisk beholder som kan festes til nøkkelknippet eller til bukse. Alltid beredt! **Kr 35,-**



SPEIDERHÅNDBOKA

Norges beste speiderhåndbok! Her finner man svar på «alt» en speider kan drømme om å kunne. Et fantastisk oppslagsverk. Med Speiderhåndboka er du klar for det nye speidersemesteret! **Kr 340,-**

Se flere varer og bestill på speiderbutikken.no
Eller ring 22 99 15 70 (man-ons 09-15, tors 10-16), eller
send e-post: speiderbutikken@kmspeider.no
Besøksadresse: Grubbegata 4 (KFUM-huset, u-etg.), Oslo.