

Temannummer: LEIR

SPEIDERBLADET

4/2017 • kmspeider.no



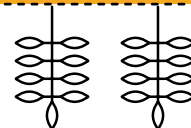
Hvor kommer
maten fra?



Hva skjer på en
LANDSLEIR?



**MITT
SPEIDERSKJERF**



15. årgang
Medlemsblad for
Norges KFUK-KFUM-speidere

REDAKTØR: Tord Pedersen
tord@kmspeider.no

REDAKSJONSKOMITÉ: Ragnhild Erevik
Fosse, Maria Gran, Astrid-Amalie
Hetland, Tomas Liberg Foshaugen,
Håkon Kristoffersen, Tord Pedersen

UTGIVER:
Norges KFUK-KFUM-speidere
Postboks 6810 St. Olavs plass
0130 OSLO

BESØKSADRESSE: Grubbegata 4, Oslo
TLF: 22 99 15 50
E-POST: post@kmspeider.no

ORG.NR: 971.274.018
BANKGIRO: 3000.16.88487

LANDSSJEF: Gunvor Meling
GENERALSEKRETÆR:
Svein Olav Ekvik

LAYOUT: Helene Moe Slinning

TRYKK: 07 Gruppen AS

FORSIDEFOTO: Geir Anders Rybakken
Ørslien

OPPLAG: 9160



Følg oss, da vel!
[@kmspeider](https://www.instagram.com/kmspeider)

Speiderbladet er trykket
på miljøvennlig papir! ♥



- 03** **SPEIDERPORTRETET:**
Møt Linus!
- 04** **LANDSLEIR:**
Det aller største leireventyret
- 06** **FUTURA – KLART VI ER MED!**
Kongsbergspeiderne skal på leir
- 08** **MORO PÅ LANDSLEIR:**
Tre speidere anbefaler leir
- 09** **ANDAKT:**
Tilgivelse
- 10** **LITEN, MEN TØFF:**
Hva skal du ta med på leir?
- 12** **MITT SPEIDERSKJERF:**
Hva betyr skjerfet ditt for deg?
- 14** **HVORDAN FINNE LEIRKJÆRESTE:**
De beste triksene i boka
- 16** **EKSPERIMENTER:**
Blås supersåpebobler
- 18** **HVOR KOMMER MATEN FRA?**
Veien fra gården til kjøleskapet
- 20** **INTERNASJONALT:**
På leting etter vennskapsgruppe?
- 22** **OPPSLAGSTAVLA:**
Stort og smått frå KFUK-KFUM-speidarverda
- 24** **TRYLL MED TØYET:**
Lag en kul bærepose helt uten å sy
- 26** **ARRANGEMENTER**
Arrangementer og opplevelser du
kan være med på



Bløppen Solve funket gull
som stolrygger på pionert stol!

6

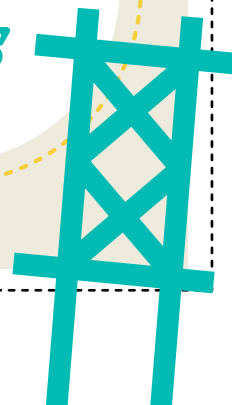


Blås storestore
såpebobler!

16

Alt om

FUTURA





Vil du komme i Speiderbladet? Send en e-post der du svarer på alle spørsmålene under, legg ved et gøyalt bilde av deg selv, og send til speiderbladet@kmspeider.no!

Møt Linus!

Linus (8) har vært speider i to år. Denne høsten ble han tatt opp som Stifinner, og han synes det er stas å ha fått nytt, rødt skjerf.

FAVORITT-TURMAT:

– Pølse eller ostesmørbrød grillet på bål.
Det er kjempegodt!

TINGEN JEG BARE MÅ HA MED PÅ TUR:

– Noe jeg kan høre lydbok på!
Spesielt hvis jeg skal overnatte.

BESTE SPEIDERMINNE:

– Det aller første speidermøtet jeg var med på da jeg gikk i 1.klasse. Da fikk jeg både det gule skjerfet og det aller første merket mitt.

JEG GLEDER MEG TIL:

– At vi kan padle kano med speidergruppa igjen.
Og til å dra på tur til speiderhytta.

MITT FORBILDE:

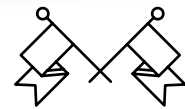
– Jeg har to – det er mamma og pappa!

HVILKEN SUPERKRAFT ØNSKER DU DEG, OG HVA VIL DU BRUKE DEN TIL?

– Jeg ønsker at jeg kan fly! Da skulle jeg flydd rundt og hjulpet barn i andre land hvis de trengte noe.



Foto: Kristin Eikanger



LINUS EIKANGER BRATZ

ALDER:
8 år

PATROLJE:
Stifinnerne

SPEIDERGRUPPE:
Rælingen KFUK-KFUM-speidere

FAVORITTFAG:
Gym

FAVORITT-SPEIDERDINGS:
Kniven min

FAVORITTKNUTE:
Båtmannsknop



Noen har pionert
en båt!

Sånn ser en
storscene ut.

Landsleir

DET ALLER STØRSTE LEIREVENTYRET

Under en landsleir deler tusenvis av speidere plass. Vi sover i telt, lager mat, har koselig leirbål, møter andre speidere, drar på spennende haik, pionerer gøyale byggverk, og lager kule oppfinnelser. Du kommer helt sikkert til å oppleve noe nytt og lære noe du ikke trodde var mulig å få til.

Forrige gang var landsleiren i Asker. Neste sommer drar vi til Lånke i Trøndelag. Der skal vi finne-forme-forandre på fremtidsplaneten, Futura. Vi gleder oss kjempemasse, for det kommer til å bli utrolig kult. Vi sees vel der?

Her bygges det
en vill portal!

LØRDAG
30
JUNI

LØRDAG
7
JULI

FUTURA

TEKST Tord Pedersen FOTO CF Salicath



HER ER LÅNKE!

Sykt mange
raier!

Du sover i telt
med de andre i
speidergruppa di

Enda flere
telt!

Spisested for
speidergrupper



Er dette deg
til sommeren?

En
pionert bro!

FUTURA

- klart vi er med!

Speiderne på Kongsberg gleder seg til landsleir neste år. De er i full sving med forhåndsfres og forberedelser.

TEKST Espen Berg og Per Øyvind Østensen

Hei, alle sammen!

Her på Kongsberg er vi i full gang med å forberede oss til Futura 2018, KFUK-KFUM-speiderne sin landsleir på Lånke neste sommer. Vi gleder oss kjempemye! I mellomtiden har vi begynt på forhåndsoppgavene og fullført et par allerede. Båltur med bålmat var supergodt! Nye turer blir det garantert seinere. Vi legger ved noen bilder for å vise hva vi driver med.

Vi synes det er kjekt å bli kjent med nye speidere og å få nye venner. Vi håper det blir mange nye venner på landsleiren.

Da sees vi vel på Futura neste år?

Med vennlig hilsen
speiderne fra sølbyen Kongsberg
og bloppen Sølve.



VED OG NEVENYTTJE: Utfordringen var 20 kubber til vinterveden. Resultatet ble over 500! Fra venstre: Bloppen Sølve, Anette, Marie og Maren. Foto: Tove Hotvedt



**KONGSBERG LIGGER
I BUSKERUD FYLKE**



PIONERING I HØSTFERIEN: Bloppen Sølve var med på årets jentetur for Buskerud krets og ble rygglenet til en av stolene som ble pionert. Fra venstre: Marie, Eleanor, Anette, bloppen Sølve, Maren, Anna, Maria, Emilie, Amalie og Aurora. Foto: Tone Hotvedt



KONKURRANSE: Hvilken trebit kommer først fram? En morsom lek når man er ute på tur. Foto: Espen Berg



TRÅKK 2017: Vandrerne bestemte seg for kanohaik som sin Tråkketur i år som i fjor. Mens lederne hviler, må speiderne padle. Foto: Espen Berg



BÅLKOS: Guttene dro på kanotur. Det ble masse lek, padling, geocaching og annen moro. De så til og med en svømmende elg! Men ingenting er som å sitte ved bålet om kvelden og fortelle skrøner og grille marshmallows. Fra venstre: Martin og Sebastian. Foto: Espen Berg



IKKE KAST MAT: Jentene lagde digge turchips av både gulrot- og potetskrell. Oppskriften er ganske enkel, og du verden for en suksess! Fra venstre: Iben, Eleanor, Emilie, Maria, Nora og bloppen Sølve. Foto: Espen Berg

Vil du lage Kongsbergsspeidernes digge turchips? Her er oppskriften!

- Potetskrell og/eller gulrotskrell
- Litt salt og pepper
- Litt pizzakrydder
- Margarin eller matolje

Stek skrellet i stekepanne på primus eller bål til det blir sprøtt. Eksperimenter gjerne med krydder, men salt og pepper er bedre enn sukker og kanel. Kos deg!

Moro på LANDSLEIR

TEKST OG FOTO Maren Pernille Øvregaard

Til sommaren reiser tusenvis av speidarar til Trøndelag for å lage den beste speidarleiren nokonsinne. Du lurar kanskje på kva du kan oppleve der? Helene, Magnus og Johs frå Volda speidergruppe har mange tips til deg, for dei har vore med tidligare. Her kan du lese om kva dei opplevde på forrige landsleir, i Asker, og kva dei gler seg til på Futura 2018.

Helene gler seg til ekstra mykje til Futurahaiken.

Johs gler seg til leirbål og til å møte andre speidarar.

Magnus gler seg til å pionere og bygge Futura-leir.



HELENE (11 ÅR)

ALDER PÅ LANDSLEIREN I ASKER:
8 år

GRUPPE: Volda KFUK-KFUM-speidere

PATROLJE: Ulvungane

KVA VAR DET BESTE DU OPPLEVDE
PÅ LANDSLEIREN I 2014?

Det beste eg opplevde på Asker, var når vi satt på leirbål og delte leirbålskappe med andre speidervener frå Volda.

KVA GLER DU DEG MEST TIL
PÅ FUTURA I 2018?

Eg gler meg til å bli kjend med andre, og eg gler meg veldig til haiken.



JOHS (14 ÅR)

ALDER PÅ LANDSLEIREN I ASKER:
10 år

GRUPPE: Volda KFUK-KFUM-speidere

PATROLJE: Snøggle

KVA VAR DET BESTE DU OPPLEVDE
PÅ LANDSLEIREN I 2014?

Det beste var globalløpet. Det var kjekt å springe saman med mange andre som hadde kledd seg ut. Nokre hadde til og med hjul med sofa! Folk langs sidelinja helte vatn på oss, og det var motiverande.

KVA GLER DU DEG MEST TIL
PÅ FUTURA I 2018?

Eg gler meg til å møte andre speidarar, til å gå på haik og til kjekke leirbål.



MAGNUS (13 ÅR)

ALDER PÅ LANDSLEIREN I ASKER:
10 år

GRUPPE: Volda KFUK-KFUM-speidere


PATROLJE: Oter

KVA VAR DET BESTE DU OPPLEVDE
PÅ LANDSLEIREN I 2014?

Det må vere brubygging. Vi bygde ei bru over grøfta til dei som var på det jordet på motsett side av der Volda hadde leir. Det var òg kjekt å bygge katapultar. Vi prøvde dei, og den som skaut lengst, vann.

KVA GLER DU DEG MEST TIL
PÅ FUTURA I 2018?

Eg gler meg til å pionere og å bygge opp leiren og å møte vener. Eg gler meg òg til kveldsaktivitetane, som f.eks. leirbål.



TEKST Martin Enstad, prest FOTO Helene Moe Slinning

Tilgivelse

Så er det da ingen fordømmelse for dem som er i Kristus Jesus.

Paulus sitt brev til Romerne, kapittel 8, vers 1


BIBELVERSET FRA ROMERNE 8,1 er mitt favorittbibelvers. Jeg fant det da jeg var 15–16 år og det har fulgt meg siden. Det er et av noen få bibelvers jeg kan utenat. Det har formet troen min. For meg handler det om noe av den viktigste i kristendommen, at jeg ved å tro på Jesus har fått tilgivelse for syndene mine. Og tilgivelse kan forandre oss mennesker.

I KIRKEN SIER VI syndsbejennelsen hver søndag. Syndsbejennelsen er en fast ordrekke der vi bekjenner for Gud at vi har syndet. Jeg liker det. Jeg liker det fordi jeg tenker at det er sant om mitt liv hver eneste søndag. Hver eneste uke er det ting jeg har gjort som burde vært ugjort, og hver eneste uke er det mennesker som kunne hatt et bedre liv hvis jeg engasjerte meg mer.

SYNDSBEJENNELSEN MINNER MEG på livets realiteter. Jeg er ikke perfekt, og det er lite trøst i at ingen andre er det heller. Men det er veldig mye trøst i at jeg kan få legge fra meg det jeg har gjort galt og gå videre. Jeg behøver ikke samle på skyld, jeg kan få legge den bort og starte på nytt.

OG SÅ KOMMER DET jeg synes er genialt: det gjelder ikke bare meg, men oss alle sammen. Tilgivelse er en ny start ikke bare for meg, men for fellesskapet. For som vi ber i den bønningen Jesus lærte oss: tilgi oss vår skyld, slik også vi tilgir våre skyldnere.






HVA SKAL DU TA MED PÅ leir?

Hva skal du ta med deg på speiderleir? Det er ikke alltid lett å vite.

Fargelegger du alt som er i denne speidersekken, får du mange nyttige tips til hva du kan ta med.





Ordjakt

Her er pakkelisten til leir! Finner du alle tingene?
Ordene står loddrett og vannrett.

W	T	E	D	T	B	T	Z	U	O	I	M	N	E	S	F	J	A	T	Z
B	P	B	H	Å	N	D	K	L	E	F	O	H	Z	B	O	L	W	U	O
E	E	M	F	P	R	Y	Z	I	H	I	Y	F	H	U	F	M	O	R	U
O	O	O	F	C	I	Q	O	G	K	O	G	Q	W	H	Z	V	T	S	I
F	D	A	M	C	L	Q	Y	G	W	J	N	P	R	Y	G	J	Z	K	N
W	S	O	V	E	P	O	S	E	X	F	N	D	E	N	T	N	T	O	L
N	Y	B	L	Z	V	X	E	U	J	R	P	R	D	O	S	E	D	W	Y
H	P	V	K	N	M	B	R	N	G	Q	Y	I	L	R	E	M	Z	A	Y
J	A	H	G	S	S	J	E	D	D	C	H	K	P	T	K	K	W	M	D
B	W	Z	L	L	E	R	G	E	S	B	Q	K	U	A	K	Y	U	O	A
O	M	Y	M	X	M	C	N	R	I	D	E	E	P	N	T	E	L	T	N
N	Y	H	Z	L	Y	F	T	L	F	A	V	F	J	N	B	M	L	N	J
S	K	M	S	Q	C	Q	Ø	A	T	P	O	L	C	B	C	T	G	E	B
W	B	X	A	S	T	N	Y	G	W	O	H	A	S	Ø	W	S	E	N	C
M	M	A	L	D	K	U	V	Z	Q	J	Z	S	M	R	A	G	N	V	D
Z	Z	K	H	T	P	U	U	I	H	Y	T	K	B	S	Z	H	S	L	P
T	D	A	F	A	A	O	S	S	H	J	M	E	W	T	D	B	E	I	Q
Q	O	U	C	J	X	Y	M	Y	Q	R	I	U	F	E	C	U	R	Q	U
H	L	K	O	G	T	M	H	Z	M	S	H	C	Z	A	Z	U	L	D	K
B	O	P	E	C	A	J	X	J	M	V	X	O	Y	Z	E	T	A	O	D

TELT
ULLGENSER
TURSKO
TANNBØRSTE

LIGGEUNDERLAG
SOVEPOSE
SEKK

REGNTØY
DRIKKEFLASKE
HÅNDKLE

mitt SPEIDERSKJERF

Speiding finnes nesten over hele verden og skjerfene er en viktig del av speiderdrakten. Mange skjerf har også spesielle historier for dem som eier det, men det er en ting som er felles for alle skjerf. Det viser at du er en del av et stort speiderfelleskap. Hva betyr speiderskjerfet ditt for deg?



Foto: Privat

Lederskjerf

MITT SPEIDERSKJERF betyr at jeg hører til. Speiderskjerfet har gitt meg nye venner både i gruppa og kretsen, fra andre speidergrupper i Norge og fra utlandet. På skjerfet gjenkjenner vi hverandre. Og så vet vi at vi er flinke til mye rart, og det vi får til sammen er det som betyr noe. Speiderskjerfet viser at det er plass til meg og det jeg kan, og at noen andre kan det jeg er dårlig på. Vi utfyller hverandre. Vi er mange - og sammen gjør vi en forskjell.

Gunnvor

landssjef i KFUK-KFUM-speiderne



SKJERFET MITT er et russisk skjerf fra Kolahalvøya som jeg byttet til meg på kretsleir på Herøy. Jeg brukte hele leiren på å finne noen å bytte skjerf med, og den nest siste dagen møtte jeg en russisk speiderleder som sa jeg kunne bytte med en av småspeiderne hans. Jeg fikk en e-postadresse så jeg kunne holde kontakt med gruppa, men jeg vet ikke hvor den er.

Jon

Inderøy KFUK-KFUM-speidere



Foto: Jan Inge Yri



HEI, JEG HETER SIMMEN. Jeg er fra Bokn i nord-Rogaland.

Det skjerfet jeg har på meg, har jeg fordi jeg føler det representerer meg og den mangfoldige organisasjonen vår på en god måte og viser at vi støtter og aksepterer LHBT*-personer.

Speideren har for meg vært et trygt sted å komme til. Og ved å bruke dette skjerfet føler jeg at vi kan skape en bedre mellomfolkelig forståelse samtidig som vi viser at speideren er en trygg og god plass.

Når jeg har det på meg føler jeg meg litt utsatt for kommentarer og blikk, men det er derfor jeg mener det er så viktig å ha skjerfet på. For ved hjelp av dette skjerfet viser vi i speideren at det å være skeiv, det å være en del av LHBT samfunnet er helt normalt, samtidig helt greit. Også i speideren.

*LHBT: Samlebetegnelse for lesbiske, homofile, bifile og transpersoner

Simmen

Bokn KFUK-KFUM-speidarar



Regnbueskerf



Jubileums-skerf

Foto: Helen Sola Norland

DETTE ER MITT KULESTE speiderskerf! Det er fra Kandersteg i 2013, da jeg var på 14+ verden-kurs med Rogaland krets. Minnene fra denne turen er de beste fra hele speidertiden. Derfor er jeg så glad i dette skjerfet.

Skjerfet er et jubileumsskerf for Kandersteg som ble 90 år. På turen var vi med på nasjonaldagsfeiring i Sveits, det var utrolig gøy! Vi stod opp tidlig om morgenen for å gå opp til en innsjø i fjellene, hvor vi ønsket å få med oss soloppgangen. Nesten alle som var på Kandersteg den dagen var samlet oppe i fjellene, mens vi fornyet speiderløftene våre. Det å stå der sammen med så mange av våre internasjonale speidersøsken og sammen fornye løfter var en utrolig opplevelse. Det symboliserer så godt det internasjonale felleskapet, og at selv om vi har forskjellige kulturer og har forskjellige måter å gjøre ting på, så har vi samme mål!

Hilde

Grimstad KFUK-KFUM-speidere



GUIDE:

Hvordan finne

leirkjæreste



LEIRBRYLLUP: Skulle du finne den rette på leir, kan du gjøre som Camilla og Jone og holde leirbryllup. Foto: Steinar Fagerli



KOESTUND: En kveld rundt bålet er alltid hyggelig, og en god anledning til å bli bedre kjent. Foto: Harald Undheim

Å finne seg leirkjæreste er noe som opptar mange. Enten du bare vil ha en leirflørt eller et forhold som varer livet ut, begynner hele eventyret med å finne en leirkjæreste. Og sliter du med nettopp å finne en leirkjæreste, må du bare fortsette å lese.

FREMGANGSMÅTE

Speid leiren for mulige kandidater. Når du har funnet en du er ute etter, gå bort og introduser deg. Foreslå en aktivitet for å bli bedre kjent, som å spille volleyball eller bade. Om du vil tilbringe tid alene med din utkårede, kan dere gå en tur.

Spør om dere skal dra på leirbål sammen, og dele leirbålskappe. For å kunne være nær din nye leirkjæreste så lenge som mulig, lat som du ikke liker å delta på leker og felles sang og dans. Når leirbålet er over, følg din utkårede tilbake til leiområdet, men gå gjerne en omvei. Dersom natten enda er ung, finn et bål og noen nye venner å spille kort med frem til leggetid. Om du føler deg modig, kan du benytte deg av sjansen til å spørre om dere skal være leirkjæresten.

Er du ikke så modig, kan du låne eller tyllåne noe fra din utkårede slik at hun eller han blir nødt til å finne deg senere. Om din utkårede kommer etter deg, vet du at det er «meant to be».



DELE VARME: Å dele leirbålskappe er det eldste trikket i boka for å vise at du er interessert i noen.
Foto: Ørjan Apeland



HYGIENE: Det er viktig å lukte godt, også på leir. Du har sikkert flere venner som gladelig hjelper deg å ta en rask dusj. Foto: Lars Røraas

SMARTE TIPS

1

Vit **HVEM DU LETER ETTER**. Leter du etter noen å holde hender med, eller vil du gifte deg til neste landsleir? Det kan være lurt å sjekke at du og din utkårede er på linje.

2

Finn ut **HVOR** din utkårede er fra. Om dere bare skal være sammen på leiren, kan det være kleint å være fra samme krets og treffes igjen på høsten.

3

Ikke hør på lang tone. Det er på **NATTA** man blir best kjent, så det kan være verd å ofre noen timer søvn for samtaler rundt bålet eller turer langs stranda. Bare pass på så dere ikke forstyrrer sovende speidere!

4

Ikke glem **MORGEN- OG KVELDSSTELLET**. Selv om man er på leir, er det viktig å huske på å ta seg en dukkert nå og da for unngå å skremme vekk mulige kandidater med vond kroppslukt.

5

Ikke glem på **KOMPLIMENTENE**. Alle liker å bli satt pris på, så husk å gi din nye leirkjæreste oppmerksomhet og komplimenter så de slipper å være i tvil om du er interessert eller ikke.

GÅ PÅ DATE: En tur gjennom leiren er en fin måte å bli bedre kjent med din utkårede på. Du kan også ta med en venn og gjøre det til en dobbeldate. Foto: Svein Olav Ekvik



SUPER-SÅPEBOBLER

HVEM I SPEIDERGRUPPA KLARER Å LAGE DEN STØRSTE SÅPEBOBLA? HVEM LAGER DEN VILLESTE BOBLA I LEIREN? DU KAN FORSØKE EKSPERIMENTET HJEMME ELLER MED SPEIDERGRUPPA PÅ FUTURA NESTE SOMMER. DET ER LETT, PRØV SELV!

*Sprøtt
og morsomt!*

Tips!

Prøv også å blåse såpebobler om vinteren. For at dette skal virke, må det være kaldere enn minus 10 grader. Da vil boblene fryse til is og bli til små kuler som triller langs bakken!

*Vitenskap - og
litt galenskap...*

På Futura skal vi
gjøre masse kule
eksperimenter!

DETTE TRENGER DU:

Supersåpeboblemiks

- 5 l vann
- 2,5 dl flytende såpe (First Price oppvask-såpe gir gode bobler)
- 30 ml glyserol (til matlaging og såpebobler – kjøpes på apotek)

Du kan prøve deg frem med ulike blandinger, men dersom du har for mye glyserol i miksen sprekker boblene med en gang.

Beholder til boblevannet

Et stort kar, plastboks eller balje

Såpeboblelager

- Kleshengere av stål er fine å forme. Forsøk å forme den som en tennisracket. Du kan også sette sammen sugerør til en såpeboblelager.
- Du trenger tråd/garn til å surre rundt formen til såpeboblelageren. Da fester boblene seg lettere.
- Prøv med en rokkering om du har en skikkelig stor balje. Store bobler krever store såpeboblelagere.
- Trådsneller fungerer også, men mest for små bobler.

Hvorfor virker dette?

Molekylene i vann er bundet veldig tett sammen. Når du tilsetter såpe blir bindingen mellom vannmolekylene svakere. Vannet blir mer «tøyelig». Glyserol gjør såpemiksen seigere og såpeboblene sterkere. Du får også se masse kule farger i såpeboblene. Lys består av farger som vi normalt ikke kan se. Vannet er som et prisme som deler lyset, og da kan vi se i alle regnbuens farger.



Foto: Lars Røraas



Ville boblefakta

Verdens største såpeboble ble laget i Nord-Amerika 20.juni 2015. Den ble like stor som en lastebil! Gary Pearlman brukte to fiskestenger og et snøre for å lage en gigantisk supersåpeboble.

Hele 182 mennesker var inne i en kjempeboble i Ungarn. Rekorden ble satt 2.desember 2013.

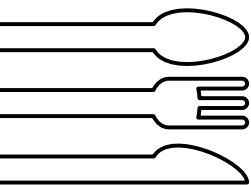


EKSTRA EKSPERIMENT!

Er du glad i regnbuer, kan du lage din egen: På en tørr dag, stå med ryggen mot sola og sprut med hageslangen foran deg med bred stråle. Da skjer noe kult!

Foto: Schankzs


Hvor kommer MATEN fra?



mat



Vi drikker nesten 86 liter melk i året!



Spiser du frokostblanding eller yoghurt til frokost? Har du smør og ost på skiva, og drikker du kanskje et glass melk også? Da bør du lese dette!

DU HAR NOK kjøpt maten din i butikken, men vet du hvor maten kommer fra før den havner der? Det er et av temaene vi skal lære mer om på Futura til sommeren. Nå kan du tjuvstarte litt og finne ut av hvordan melkeproduktene havner i butikken.

EN BONDE er en person som jobber med å produsere kjøtt, melk, egg, honning, grønnsaker, korn og enda mer. I Norge er det mange tusen bønder som står opp lenge før oss andre hver dag for å gi deg mat på frokostbordet. Heldigvis er det ikke sånn at bøndene besøker oss grytidlig om morgenen og leverer melk til de som vil ha. Det fins noen smarte løsninger slik at maten havner i butikken sånn at du og jeg kan kjøpe og spise det vi har lyst på.

NÅR BONDEN melker kyrne sine, to ganger om dagen, samler han all melka i en stor tank. Den fungerer nesten som et kjøleskap, for den holder melka kald. På faste tider kjører tankbiler rundt og samler inn melka fra gårder i hele landet. Den blir kjørt til forskjellige meieri fordelt rundt i landet.

ET MEIERI er en slags fabrikk som pakker melka sånn at vi kan kjøpe den i butikken. På meieriene lager de også andre melkeprodukter som ost og yoghurt. Når det er ferdigprodusert blir de lastet på lastebiler og fraktet til butikken. Og slik havner melkeproduktene i butikkhyllene slik at vi kan kjøpe favorittyoghurten vår, melk til frokostblandingen og smør og ost til brødsnivene.

God frokost!



KUSLEPP: Lykkelige kyr på vei til beitet. Foto: Astrid-Amalie Hetland

Melkefakta



- I fjor spiste vi nesten **12 kilo gulost** hver.
- Hver enkelt person drikker omtrent **86 liter melk** i året.
- Det finnes flere **melkekyr** i Norge enn det er mennesker i hele Trondheim.
- Det meste av melken som blir laget i verden er **melk fra kua**.
- Kua trenger lite søvn. Enkelte kyr sover ikke lengre enn **20 minutter** i døgnet.
- Kyr kan drikke **20-25 l vann i minuttet**. Det er like mye som 50 brusflasker i minuttet!
- Ei ku lager **100 liter spytt** i døgnet når den tygger – det er omtrent fem handleposer. Ganske sprøtt, ikke sant?

Kilder:

- Opplysningskontoret for meieriprodukter (Melk.no)
- Statistisk Sentralbyrå (ssb.no)
- nrk.no
- wikipedia.no



På leting etter vennskapsgruppe?

En annen gruppe fra et annet land kan gjøre en leir mye mer spennende. Om gruppa di ikke har en vennskapsgruppe, får du noen tips om hvordan dere kan finne en her!

VENNSKAP OG SAMARBEID:

I 2016 besøkte 1st Holymoorside kretsleiren på Herøy. De er vennskapsgruppe med Inderøy KFUK-KFUM-speidere, og gruppen møtes allerede første gang på Island i 2008. Siden den gang har britene og nordmennene hatt god kontakt med hverandre og samarbeidet over landegrensene. Inderøy har også vært på besøk hos sine britiske speidervenner.



NYTTIGE NETTSIDER

euroscoutinfo.com

Denne siden drives av WOSM i Europa, og inneholder nyheter og informasjon om arrangementer og annet i Europa. På deres nettside finner du også en oversikt over leirer i Europa til neste sommer, dersom det ikke er nok å bare dra på Futura.

waggs.org/en og scout.org

På nettsidene til både WAGGGS og WOSM legges det ut informasjon om kommende speiderarrangementer rundt om i verden, og oppdateringer om hva speidere i andre land driver med. Dette er to gode sider om du vil vite mer om internasjonal speiding.

NYTTIGE FACEBOOKSIDER

facebook.com/waggs.org

facebook.com/WOSM.OMMS

FACEBOOKSIDENE TIL WAGGGS OG WOSM:

En fin mulighet til å finne en vennsgruppe. På Facebook deler mange speidergrupper bilder og fortellinger fra møter, turer og leirer verden over. Her kan dere også forsøke å finne grupper som dere vil kontakte.

facebook.com/groups/2450689742


1ST FACEBOOK SCOUT GROUP:

Dette er en åpen Facebookgruppe med speidere fra hele verden, en enkel plattform for å komme i kontakt med og bli kjent med speidere fra andre land. Alle kan få tilgang til gruppen, se medlemmene i gruppen og lese postene.


facebook.com/groups/2348421171/

WOSM – WORLD ORGANIZATION OF THE SCOUT MOVEMENT:

Akkurat som 1st Facebook Scout Group er dette en gruppe med speidere fra hele verden, som deler bilder og fortellinger fra møter, turer og leirer verden over. Dette er også en åpen Facebookgruppe.



FRA HELE VERDEN: Verdensjamboree er den ultimate leiren å møte speidere fra hele verden på. Her fra den siste jamboreen i Japan i 2015. Foto: Anders Nielsen



LÆRE AV HVERANDRE: Speidere fra Ytterøy viser en speider fra Taiwan hvordan man bruker en hoggestabbe på Asker 2014. Foto: Erling Daae Forberg

Kom på Futura

Flere utenlandske grupper kommer til Futura, og flere av dem vil nok dele tun med en norsk gruppe. Be lederen din om å si fra at dere gjerne vil bo sammen med en utenlandsk gruppe og se hva som skjer.

Delta på utenlandsk leir

Utenlandsk leir betyr utenlandske grupper, her er det bare å velge og vrake! Bli kjent med speiderne gjennom bytting av merker, leker eller å lære bort speiderferdigheter. Inviter gjerne speiderne og lederne i gruppa på kveldsmat eller leirbål på tunet deres en kveld for å vise frem «norsk speiding».

Besøk et av verdensspeidersentrene

Speidere fra hele verden jobber og er på leir på verdenssenterne, det nærmeste finner du i Kandersteg i Sveits. Å dra dit, eller til et annet senter, er en fin måte å bli kjent med mange nye speidere og få venner fra andre land.

Søk på nettet og let i Facebook-grupper

Søk på nettet og let i Facebook-grupper. Internett har blitt et veldig nyttig verktøy for å finne leirer, arrangementer og ikke minst andre speidere. På nettet finner du nyttig informasjon om andre grupper og forbund, og de fleste kan du kontakte selv.

Kontakt en speidergruppe eller forbund

Om dere leter etter vennsgruppe fra et bestemt land, kan dere kontakte forbundet til gruppene. Send en e-post eller et brev til forbundet deres og spør om de har en gruppe som også er på leting etter det samme. Kanskje finner dere speidere som søker etter en norsk vennsgruppe.

OPPSLAGSTAVLA



STORT OG SMÅTT FRÅ KFUK-KFUM-SPEIDARVERDA.
SEND INN DINE HELSINGAR, TIPS, OPPSKRIFTER ELLER
ANDRE OPPSLAG TIL SPEIDERBLADET@KMSPEIDER.NO!



Har dere fått BLOPP?

ALLE SPEIDERGRUPPER med medlemmer i vandreralder har nå fått aktivitetboks Futura tilsendt. I aktivitetboksen er det en dråpeformet orange, blå, grønn eller rosa figur i plast, med to hull i seg - det er en blopp!

Frem til landsleiren kommer det til å dukke opp bloppdrag på kmspeider.no/forhaandsoppgaver. Nye bloppdrag publiseres den 15. hver måned.

Bloppdragene kan speidergruppen eller roverlaget gjennomføre på et speidermøte eller en haik. Ta et bilde med bloppen når dere løser oppgavene, og bli med i trekningen av flotte premier fra Speiderbutikken!

Alt dere trenger å gjøre er poste bildet på Instagram merket #futura2018 #kmspeider.

#futura2018 #kmspeider



Bloppdrag
for november:

BAKING

NÅ NÆRMER JULEN SEG – finnes det da en bedre måte å forberede seg til den på enn å lage julekaker sammen med patruljen? Dere kan lage akkurat de julekakene dere selv vil, og dekorere dem på den måten dere selv synes blir finest. Kanskje dere klarer å lage en egen Futura-julekake? Hva med pepperkaker formet som bokstaver som utgjør patruljenavnet deres? Ta bilde av bakverket og bloppen merket #futura2018 og #kmspeider på Instagram.

Vinnere av bloppdrag #2!



Speiderne i Laksevåg var på Tråkk og tok med seg bloppen sin og ble de heldige vinnerne av bloppdrag #2. Gratulerer!



Lands sjef Gunvor (til venstre),
International Commissioner
Anne-Line (til høyre) og selveste
Landsstyre bloppen (i midten)
gleder seg til Futura 2018.

De hilser fra India hvor de var på verdenskonferanse i september med World Association of Girl Guides and Girl Scouts.

Småspeiderdag på Karlsvika



FREDAG 13. OKTOBER møtte speidere i alderen 1.–4. klasse fra Søndre Slagen opp på Karlsvika. Forventingene var store til å sove i lavvo, leke, grille og kose seg.

ANDRE speidergrupper i Vestfold (Tverved, Nøtterøy og Våle) ble med på selve småspeiderdagen neste morgen. Da deltok til sammen ca. 110 speidere sammen med ledere og foreldre. Dette er en dag som speidere som har deltatt før, gleder seg til, for de vet de får mange morsomme utfordringer og aktiviteter.

DET VAR EN FORNØYD gjeng med speidere som dro hjem, en gjeng som ganske sikkert både hadde prøvd nye ting og lært nye ting. Vi gleder oss allerede til neste år og håper på minst like stor oppslutning!

Hilsen Ingegerd Skogen Sulutvedt, leder i Søndre Slagen KFUK-KFUM-speidere



#KMSPEIDER

TAGG INSTABILDENE DINE OG FØLG @KMSPEIDERNE, OG KANSJKE AKKURAT DITT BILDE KOMMER PÅ TRYKK?



TIPS: Selg kalendere, det lønner seg!

BESTE KALENDERSELGERE

DE TO SOM SOLGTE flest kalendere i fjor høst var June Alette Slettenes fra Stryn KFUK-KFUM-speidere og Eirik Wirak fra Grimstad KFUK-KFUM-speidere. June solgte 50 kalendere og Eirik 40 stykker. De har begge vunnet gavekort i Speiderbutikken på 1000 kroner. Nå er kalenderen for 2018 ute hos gruppene og du kan på ny bli årets beste selger ved å selge flest kalendere i høst.



TRYLL med TØYET

Slik gjør du:

1

Klipp ut halsen, ermene og innbretten nederst på t-skjorta.



Lag noe kult av noe du ellers ville ha kastet. En gammel t-skorte kan bli en pose til å bære småting på leir. Tryll med tøyet!

HVERT ÅR KASTER VI alt for mye søppel. Noe av det er skrot som ikke kan repareres, men masse er ting som du og jeg kunne ha brukt. Helt i orden, men bare litt gammelt.


DU HAR SIKKERT noen gamle t-skjorter som ligger og støver. Ikke kast dem! For de kan faktisk bli noen ganske kule poser. Det er lett å lage og miljøvennlig. Alt du trenger er en gammel t-skjorte, en linjal og en saks, og best av alt – du trenger ikke å sy!

Du trenger ikke å sy!



Klipp strimler, ca. 17 cm lange, fra bunnen av t-skjorta og oppover. Lag bredden på strimlene ca. 1,5-2 cm. Det kan være lurt å bruke en linjal til å måle. Klipp forside og baksiden skjorta i ett klipp. Klipp også opp sidene på skjorta.

Bruk oppskriften til å ta forhåndsfresmerket!



Klipp ut, over sømmen.



Dra og rull litt på alle strimlene til de blir som tynne pølser. Knytt forside og rygg sammen. Slå en enkelknote på hvert par. Stram forsiktig. **Vips, posen er ferdig!**



Når du gjenbraker, sparer du miljøet. Ganske smart, ikke sant?



Om du vil, kan du tette posen enda mer...

Knytt parene inn i hverandre. Start med toppstrimmelen på det første paret og knytt den i bunnenstrimmelen på det neste paret. Knytt så bunnstrimmelen fra det første paret til toppstrimmelen til paret ved siden av.

Huskeregul: Topp mot nabobunn. Bunn mot nabotopp. Bruk den samme enkelknoten som før. Gjenta mønsteret til du har jobbet deg over hele posen.

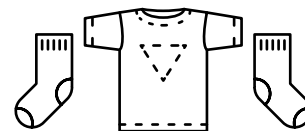


Lag landsleirpose til Futura!

Motiv







Du kan også lage motiver. Mangler du tekst eller bilder på posen, kan du klippe ut bokstaver fra gaffateip og klistre på posen. Du kan også klippe ut bokstaver fra en plastpose og feste dem på med lim. Husk først å legge en avis inni posen så du ikke limer posen sammen. Resten av plastposen som du ikke brukte, legger du til resirkulering i plastsøpla på kjøkkenet.

Og husk: T-skjorteposen din trenger ikke å være perfekt. Litt skakt og skjevt gjør den bare mer spesiell.



Har du masse klær som du ikke passer eller bruker lenger? Da kan andre få nytte av dem. Pakk klærne i poser og lever dem tørre og rene til en Fretexboks. Selv klær som er ødelagt, gjenbrukes til for eksempel til isolasjon, tepper, pussefiller og andre ting. Sjekk på Fretex.no hvor nærmeste boks for tøylevering er.



-  FOR HVEM
-  INNHOLD
-  TID
-  STED
-  PRIS
-  PÅMELDING

ARRANGEMENTER

Alle påmeldinger skjer via [medlemssystemet](#), kalenderen på [kmspeider.no](#) eller på e-post til post@kmspeider.no der hvor det ikke står annet. Påmeldingen er bindende og betalingsfristen er den samme som påmeldingsfristen. Pengene betales til konto: **3000.16.88487**, merket med navn og arrangement.



Foto: Øystein Lothe Eldholm





VINTER-ROLAND

Har du en drøm om å kunne ta med patruljen din på vintertur? Vil du oppleve hvordan det er å våkne opp i en snøhule? Da er Vinter-Roland det perfekte kurset for deg.

DET ER IKKE en forutsetning at du er patruljefører, og du trenger ikke forkunnskaper for å delta. Du trenger heller ikke å være veldig god på ski, men det bør ikke være din aller første skitur. Kurset gir kunnskap som kreves for å delta på Ekspedisjon vinter.

PÅ VINTER-ROLAND får du lære om bekledning, utstyr, skismøring, proviant, enkel og avansert orientering, førstehjelp i vinterfjellet og naturlig sunt fjellvett. Haiken er med overnatting i snøhule som dere selv graver dersom snøforholdene tillater det. Ellers blir overnattingen inne på gamle hotell Utsikten. Påskebudskapet er en naturlig del av programmet og du vil kanskje få noen nye tanker om hvorfor vi feirer påske. Det blir også tid til leirbålskos, lek og moro sammen med dine nye speidervenner!

 For deg som vil lære mer om vinterfjellet. Kurset krever ikke forkunnskaper, bortsett fra at dette ikke bør være første gang du går på ski. Født i '03-'01.

 Patruljeledelse i vinterfjellet. Haik med overnatting i snøhule dersom været og snøforholdene tillater det. Teori og praksis om vinterfjellet. Påskebudskapet.

 23.–28. mars.

 Utsikten i Odda.

 2100,-. Gir Frifondstøtte.

 Innen 4. mars.



Foto: Martin Grønfjell



Foto: Eirik Svandal Bø

Ta med patroljen ut - vinter ingen hindring!

EKSPEDISJON VINTER

EKSPEDISJON VINTER er et perfekt kurs for alle som har vært på Vinter-Roland, eller har tilsvarende kunnskaper fra vinterfriluftsliv. Det er derfor ingen grunn til å sitte hjemme dersom du ønsker å få bruke det du lærte på Vinter-Roland i fjor eller året før. Dette er en flott mulighet til å få gå på flere dagers tur i vinterfjellet med tett oppfølging og god veiledning fra staben.

Under dette kurset får du praktisk erfaringer og kunnskaper om hvordan å utøve vinterfriluftsliv. Temaer vi vil gå igjennom på kurset er proviant, reparasjon og vedlikehold av utstyr på vinteren, leirbygging, orientering/ trygg ferdsel om vinteren og førstehjelp.

Etter kurset vil du være godt rustet til å ta med patroljen og gruppa på overnattingstur vinterstid.



Ekspedisjon vinter er for de født i '02-'00 som har vært på Vinter-Roland, eller har tilsvarende kunnskaper fra vinterfriluftsliv.



Opplevelseskurs med fire teltdøgn i vinterfjellet. Skred, proviant og overnatting.



24.-28. mars.



Seljestad, Odda.



1300,-. Gir Frifondstøtte.



Innen 4. mars.

VINTERTRÅKK

Vintertråkk arrangeres for sjette gang 2.-4. mars. Hvis du har vært med på Vintertråkk tidligere, vet du hvor gøy det kan være. Er det første gang i år, har du noe å glede deg til.

Opplegget er det samme som for Tråkk. Patroljen planlegger og gjennomfører sin egen haik, men opplevelsen blir en annen. Været og vinterkulden krever mer av utstyret, terrenget ser annerledes ut når det er snødekt og det er viktig å øve på orientering. Veivalg er også viktig i forhold til skred, og man må tenke på å holde varmen for å unngå forfrysninger eller nedkjøling.

Det kan være lurt å være litt ekstra forberedt før en drar på tur med patroljen om vinteren. I Speiderhåndboka finner du en oversikt med tips til hva det kan være lurt å forberede seg på. Her ligger alt fra forslag til mat på tur, til leker dere kan bruke for å holde varmen.

Speiderhåndboka selges på speiderbutikken.no.



For alle



Grunnleggende pionering, førstehjelp, matlagning på leir, telt- og leirliv og patroljeledelse på leir.



2.-4. mars.



Lokalt.




TENKEDAGEN

Tenkedagen feires hvert år den 22. februar. Dagen markerer at speiding er en verdensomspennende bevegelse. Hvert år fram mot tenkedagen sender tusenvis av speidere fra hele verden postkort til hverandre. For å være med på dette kan du registrere deg på mythinkingday.com.

I 2018 er fokuset for tenkedagen «Impact». Vi blir invitert med til å tenke over hvordan vi kan skape positiv forandring i oss selv, i møte med andre, i WAGGGS og i verden.

Tenkedagsheftet med mange aktivitetsforslag finner du på worldthinkingday.org. Tenkedagsmerkene kjøper du fra WAGGGS sin nettbutikk. Merkene er laget for å passe til både gutter og jenter.



SPEIDERBUTIKKEN

JULEGAVENE TIL HUSETS SPEIDER!



40 liter
Kr 699,-

60 liter
Kr 799,-

NYHET

SPEIDERSEKK

Speidersekk i tre størrelser og to farger

- 40 liter, kr 699,-
- 50 liter, kr 749,-
- 60 liter, kr 799,-
- Regntrekk til speidersekk, kr 109,-
- Sidelommer til speidersekk (par), kr 119,-

NYHET



Kr 599,-

SOVEPOSE FOR BARN 7-11 ÅR
Asivik Hiker 3S 160

Kr 295,-



NYHET

LIGGEUNDERLAG 15 mm

NYHET



Kr 398,-

ØYO SPORTSØKS 0,5 KG



Kr 595,-

ØYO FINNSKOGEN

